



**CORREDORES DE SEGUROS ASOCIADOS SA**  
**NIT.891.410.771**  
**ESTADO DE SITUACIÓN FINANCIERA**  
**EXPRESADO EN PESOS**

	A 31 DE DICIEMBRE	A 31 DE DICIEMBRE		
	2025	2024	VARIACION ABSOLUTA	VARIACION RELATIVA
<b>ACTIVO</b>				
<b>ACTIVO CORRIENTE</b>	<b>979.405.435,00</b>	<b>855.666.355,00</b>	<b>123.739.080,00</b>	<b>14%</b>
<b>EFFECTIVO Y EQUIVALENTE DEL EFFECTIVO</b>	<b>463.008.248,00</b>	<b>307.983.570,00</b>	<b>155.024.678,00</b>	<b>50%</b>
Caja	87.752.194,00	87.149.720,00	602.474,00	1%
Bancos	325.256.054,00	220.833.850,00	104.422.204,00	47%
Inversiones	50.000.000,00		50.000.000,00	100%
<b>CUENTAS POR COBRAR</b>	<b>204.321.344,00</b>	<b>406.650.835,00 -</b>	<b>202.329.491,00</b>	<b>-50%</b>
Deudores	14.868.862,00	110.773.981,00 -	95.905.119,00	-87%
Empleados	12.932.685,00	15.283.714,00 -	2.351.029,00	-15%
Otros	17.690.984,00	9.835.674,00	7.855.310,00	80%
Remuneración de Intermediación	158.828.813,00	270.757.466,00 -	111.928.653,00	-41%
<b>ACTIVOS POR IMPUESTOS</b>	<b>312.075.843,00</b>	<b>141.031.950,00</b>	<b>171.043.893,00</b>	<b>121%</b>
Anticipo de Impuesto de renta	139.278.000,00	141.031.950,00 -	1.753.950,00	-1%
Industria y Comercio	1.929.992,00		1.929.992,00	100%
Retención en la Fuente	100.722.807,00		100.722.807,00	100%
Impuesto Autorénta	46.593.930,00		46.593.930,00	100%
Impuesto a las Ventas retenido	23.551.114,00		23.551.114,00	100%
<b>NÓ CORRIENTE</b>	<b>479.752.031,00</b>	<b>382.476.695,00</b>	<b>97.275.336,00</b>	<b>25%</b>
<b>ACTIVOS MATERIALES</b>	<b>112.931.371,00</b>	<b>139.575.263,00 -</b>	<b>26.643.892,00</b>	<b>-19%</b>
Enseres y Accesorios	21.521.035,00	21.521.035,00	-	0%
Equipo de Oficina	95.320.690,00	95.320.690,00	-	0%
Equipo Informático	93.754.145,00	79.155.254,00	14.598.891,00	18%
Equipo de Redes y Comunicación	5.489.525,00	5.489.525,00	-	0%
Depreciación y Agotamiento	103.154.024,00	61.911.241,00 -	41.242.783,00	67%
<b>OTROS ACTIVOS</b>	<b>366.820.660,00</b>	<b>242.901.432,00</b>	<b>123.919.228,00</b>	<b>51%</b>
Impuestos Diferidos	67.117.000,00	67.117.000,00	-	0%
Activos Intangibles	175.784.432,00	175.784.432,00	-	0%
Otros Activos	123.919.228,00		123.919.228,00	
<b>TOTAL ACTIVOS</b>	<b>1.459.157.466,00</b>	<b>1.238.143.049,00</b>	<b>221.014.417,00</b>	<b>18%</b>



**CÓRREDORES DE SEGUROS ASOCIADOS SA**  
 NIT.891.410.771  
**ESTADO DE SITUACIÓN FINANCIERA**  
**EXPRESADO EN PESOS**

		A 31 DE DICIEMBRE	A 31 DE DICIEMBRE		
	NOTAS	<u>2025</u>	<u>2024</u>	VARIACION ABSOLUTA	VARIACION RELATIVA
<b>PASIVOS</b>					
<b>PASIVOS CORRIENTE</b>		<b>405.307.385,00</b>	<b>318.097.791,00</b>	<b>87.209.594,00</b>	<b>27%</b>
<b>EN ENTIDADES FINANCIERAS</b>	<b>NOTA 9</b>	<b>22.211.938,00</b>	<b>7.811.839,00</b>	<b>14.400.099,00</b>	<b>184%</b>
Créditos Ordinarios		22.211.938,00	7.811.839,00	14.400.099,00	184%
<b>CUENTAS POR PAGAR</b>	<b>NOTA 10</b>	<b>73.775.701,00</b>	<b>62.862.634,00</b>	<b>10.913.067,00</b>	<b>17%</b>
Laborales		<b>3.802.995,00</b>			
Costos y Gastos por pagar		51.672.986,00	34.814.376,00	16.858.610,00	48%
Aportes de Nomina		18.299.720,00	16.355.618,00	1.944.102,00	12%
Cuentas por pagar Aseguradoras			11.692.640,00	11.692.640,00	-100%
<b>PASIVOS POR IMPUESTOS</b>	<b>NOTA 11</b>	<b>210.268.828,00</b>	<b>159.551.000,00</b>	<b>50.717.828,00</b>	<b>32%</b>
Renta y Complementarios		25.609.828,00	-	25.609.828,00	100%
Industria y Comercio		8.349.000,00	7.614.000,00	735.000,00	10%
Retención en la fuente		11.360.000,00	11.989.000,00	629.000,00	-5%
Impuesto a las Ventas por Pagar		164.950.000,00	139.948.000,00	25.002.000,00	18%
<b>BENEFICIOS A EMPLEADOS</b>	<b>NOTA 12</b>	<b>99.050.918,00</b>	<b>87.872.318,00</b>	<b>11.178.600,00</b>	<b>13%</b>
Cesantías		69.128.330,00	59.085.116,00	10.043.214,00	17%
Intereses sobre Cesantías		7.998.983,00	6.550.484,00	<b>1.448.499,00</b>	<b>22%</b>
Vacaciones		21.923.605,00	22.236.718,00	313.113,00	-1%
<b>NO CORRIENTE</b>		<b>259.272.003,00</b>	<b>179.335.344,00</b>	<b>79.936.659,00</b>	<b>45%</b>
<b>OBLIGACIONES FINANCIERAS LARGO PLAZO</b>	<b>NOTA 13</b>	<b>259.272.003,00</b>	<b>179.335.344,00</b>	<b>79.936.659,00</b>	<b>45%</b>
Créditos		259.272.003,00	179.335.344,00	79.936.659,00	45%
<b>TOTAL PASIVOS</b>		<b>664.579.388,00</b>	<b>497.433.135,00</b>	<b>167.146.253,00</b>	<b>34%</b>



**CORREDORES DE SEGUROS ASOCIADOS SA**  
**NIT.891.410.771**  
**ESTADO DE SITUACIÓN FINANCIERA**  
**EXPRESADO EN PESOS**

		A 31 DE DICIEMBRE	A 31 DE DICIEMBRE	VARIACION ABSOLUTA	VARIACION RELATIVA
	NOTAS	<u>2025</u>	<u>2024</u>		
<b>PATRIMONIO</b>					
<b>CAPITAL SOCIAL</b>	NOTA 14	207.950.002,00	207.950.002,00	-	0%
<b>RÉSERVAS</b>	NOTA 14	39.043.170,00	39.043.170,00	-	0%
Reserva Legal		39.043.170,00	39.043.170,00	-	0%
<b>SUPERAVIT O DEFICIT</b>	NOTA 14	187.704.828,00	187.704.828,00	-	0%
Prima en Colocación de Acciones		187.704.828,00	187.704.828,00	-	0%
Ganancias o Pérdidas					
<b>GANANCIAS O PÉRDIDAS</b>	NOTA 14	359.880.078,00	306.011.914,00	53.868.164,00	18%
Ganancias Acumuladas Anteriores		306.011.913,00	298.150.189,00	7.861.724,00	3%
Resultados del Ejercicio		53.868.165,00	7.861.725,00	46.006.440,00	585%
<b>PATRIMONIO</b>		<u>794.578.078,00</u>	<u>740.709.914,00</u>	53.868.164,00	7%
<b>TOTAL PASIVOS Y PATRIMONIO</b>		<u>1.459.157.466,00</u>	<u>1.238.143.049,00</u>	221.014.417,00	18%

**Estados Financieros Preparados bajo Normas Internacionales de Información Financiera, ley 1314 del 2013**

NOTA: De conformidad con lo establecido con el párrafo del Artículo 1 del Decreto 325 del 2003, adicionado por el Decreto 666 del 2003, Artículo 2 del Decreto 089 del 2008 Corredores de Seguros Asociados SA., no se encuentra obligado a someter sus Estados Financieros a la Autorización previa de la Superfinanciera de Colombia para su aprobación Previa de la Superintendencia Financiera de Colombia, pero si, debe aprobarse por la Asamblea de Accionistas.

*LUZ ELENA LONDOÑO BERNAL*  
**LUZ ELENA LONDOÑO BERNAL**  
 Representante Legal  
 CC-42.971.108

*MONICA EUGENIA ALVAREZ GUTIERREZ*  
**MONICA EUGENIA ALVAREZ GUTIERREZ**  
 Revisora Fiscal  
 TP # 45892-T


*ELIANA ESTHER SIERRA ANGARITA*  
**ELIANA ESTHER SIERRA ANGARITA**  
 Contadora  
 TP # 251669-T

	NOTAS	A 31 DE DICIEMBRE	A 31 DE DICIEMBRE	VARIACION ABSOLUTA	VARIACION RELATIVA
		2025	2024		
INGRESOS DE OPERACIONES	NOTA 15	<u>4.236.671.017,00</u>	<u>2.825.491.545,00</u>	1.411.179.472,00	50%
REMUNERACIÓN DE INTERMEDIACIÓN		4.235.811.707,00	2.818.067.730,00	1.417.743.977,00	50%
De Seguros		4.235.811.707,00	2.818.067.730,00	1.417.743.977,00	50%
DIVERSOS	NOTA 15	859.310,00	7.423.815,00 -	6.564.505,00	-88%
Otros Ingresos Diversos		859.310,00	7.423.815,00 -	6.564.505,00	-88%
GASTOS OPERACIONALES	NOTA 16	<u>4.157.193.024,00</u>	<u>2.744.781.820,00</u>	1.412.411.204,00	51%
BENEFICIOS A EMPLEADOS		1.432.182.620,00	983.391.114,00	448.791.506,00	46%
HONORARIOS		663.098.453,00	421.279.044,00	241.819.409,00	57%
IMPUESTOS Y TASAS		54.127.465,00	36.380.069,00	17.747.396,00	49%
ARRENDAMIENTOS		82.018.800,00	70.540.414,00	11.478.386,00	16%
CONTRIBUCIONES Y AFILIACIONES		31.095.405,00	28.528.457,00	2.566.948,00	9%
SEGUROS		20.711.791,00	21.893.275,00 -	1.181.484,00	-5%
MANTENIMIENTO Y REPARACIONES		78.210.958,00	19.381.350,00	58.829.608,00	304%
DEPRECIACIÓN DE PROPIEDAD, PLANTA Y EQUIPO AMORTIZACIÓN DE ACTIVOS		42.622.783,00	15.967.901,00	26.654.882,00	167%
DIVERSOS		329.474.644,00	337.802.304,00 -	8.327.660,00	-2%
COMISIONES		1.325.651.422,00	756.913.693,00	568.737.729,00	75%
GASTOS BANCARIOS		97.998.683,00	52.704.197,00	45.294.486,00	86%
RESULTADOS ANTES DE IMPUESTOS		<u>79.477.993,00</u>	<u>80.709.725,00 -</u>	1.231.732,00	-2%
IMPUESTO DE RENTA		25.609.828,00	72.848.000,00 -	47.238.172,00	-65%
RESULTADO NETO		<u>53.868.165,00</u>	<u>7.861.725,00</u>	46.006.440,00	585%

**Estados Financieros Preparados bajo Normas Internacionales de Información Financiera, ley 1314 del 2013**

NOTA: De conformidad con lo establecido con el parágrafo del Artículo 1 del Decreto 325 del 2003, adicionado por el Decreto 666 del 2003, Artículo 2 del Decreto 089 del 2008 Corredores de Seguros Asociados SA., no se encuentra obligado a someter sus Estados Financieros a la Autorización previa de la Superfinanciera de Colombia para su aprobación Previa de la Superintendencia Financiera de Colombia, pero si, debe aprobarse por la Asamblea de Accionistas.

  
LUZ ELENA LONDOÑO BERNAL  
Representante Legal  
CC 42.971.108

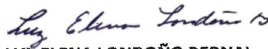
  
MONICA EUGENIA ALVAREZ GUTIERREZ  
Revisora Fiscal  
TP # 45892-T


  
ELIANA ESTHER SIERRA ANGARITA  
Contadora  
TP # 251669-T


	A 31 DE DICIEMBRE 2025	A 31 DE DICIEMBRE 2024
<b>A) FLUJOS DE EFECTIVO DE LAS ACTIVIDADES DE EXPLOTACIÓN</b>		
<b>1. Resultado del ejercicio después de impuestos</b>	<b>53.868.165,00</b>	<b>7.861.725,00</b>
<b>2. Cambios en el capital corriente</b>	<b>101.156.515,00</b>	<b>19.106.013,00</b>
a) Deudores y otras cuentas a cobrar Corrientes	202.329.491,00	- 178.181.260,00
b) Deudores por Impuestos	- 171.043.893,00	- 55.151.002,00
c) Gastos pagados por anticipados corrientes	-	-
d) Propiedad, Planta y Equipo	- 14.598.891,00	- 21.638.309,00
e) Depreciación	41.242.783,00	15.967.901,00
f) Otros Activos	- 123.919.228,00	-
g) Depreciación acumulada otros activos	-	-
f) Obligaciones Financieras corrientes	14.400.099,00	- 21.583.987,00
h) Cuentas por Pagar por impuestos	50.717.828,00	77.059.849,00
i) Cuentas por Pagar corrientes	10.913.067,00	15.086.556,00
h) Obligaciones Laborales corrientes	11.178.600,00	35.976.755,00
j) Obligaciones financieras no corrientes	79.936.659,00	151.569.510,00
k) Otros pasivos no corrientes	-	-
l) Capital Ganancias Acumuladas Anteriores	-	-
l) Capital	-	-
<b>B) FLUJOS DE EFECTIVO DE LAS ACTIVIDADES DE INVERSIÓN</b>		
<b>3. Pagos por inversiones</b>		
inversiones		
<b>4. Flujos de efectivo de las actividades de inversión (7-6) (FEAI)</b>	<b>155.024.680,00</b>	<b>26.967.735,00</b>
<b>E) AUMENTO / DISMINUCIÓN NETA DEL EFECTIVO EQUIVALENTES</b>		
<b>{5 + 8 + 12 + D}</b>	<b>155.024.680,00</b>	<b>26.967.735,00</b>
Efectivo o equivalentes al comienzo del ejercicio	307.983.568,00	281.015.833,00
Efectivo o equivalentes al final del ejercicio	<b>463.008.248,00</b>	<b>307.983.568,00</b>

Estados Financieros Preparados bajo Normas Internacionales de Información Financiera, ley 1314 del 2013

NOTA: De conformidad con el parágrafo del Artículo 1 del Decreto 325 de 2003 (adicionado por el Decreto 666 de 2003) y el Artículo 2 del Decreto 089 de 2008, Corredores de Seguros Asociados S.A. no está obligada a someter sus estados financieros a la autorización previa de la Superintendencia Financiera de Colombia. No obstante, dichos estados deben ser sometidos a la aprobación de la Asamblea General de Accionistas.

  
LUZ ELENA LONDOÑO BERNAL  
Representante Legal  
CC 42.971.108

  
MONICA EUGENIA ALVAREZ GUTIERREZ  
Revisora Fiscal  
TP # 45892-T

  
ELIANA ESTHER SIERRA ANGARITA  
Contadora  
TP # 251669-T

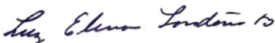



CORREDORES DE SEGUROS ASOCIADOS SA  
NIT. 891.410.771-2  
ESTADO DE CAMBIO EN EL PATRIMONIO  
EXPRESADO EN PESOS

	A 31 DE DICIEMBRE <u>2025</u>	A 31 DE DICIEMBRE <u>2024</u>
<b>Capital Social</b>		
Saldo Inicial Período Actual	207.950.002,00	207.950.002,00
Incremento (disminución) por cambios en políticas contables		
Incremento (disminución) por correcciones de errores		
Saldo final a diciembre 31	<b>207.950.002,00</b>	<b>207.950.002,00</b>
<b>Superavit o déficit</b>		
Saldo Inicial Período Actual	187.704.828,00	187.704.828,00
Incremento (disminución) por cambios en políticas contables		
Incremento (disminución) por correcciones de errores		
Saldo final a diciembre 31	<b>187.704.828,00</b>	<b>187.704.828,00</b>
<b>Reserva Legal</b>		
Saldo Inicial Período Actual	39.043.170,00	39.043.170,00
Incremento (disminución) por cambios en políticas contables		
Incremento (disminución) por correcciones de errores		
Saldo final a diciembre 31	<b>39.043.170,00</b>	<b>39.043.170,00</b>
<b>Ganancias o Pérdidas</b>		
Saldo Inicial Período Actual	306.011.913,00	298.150.189,00
Incremento (disminución) por transferencias y otros cambios		
Resultados de Ejercicio	53.868.165,00	7.861.725,00
<b>SALDOS A 31 DE DICIEMBRE</b>	<b><u>359.880.078,00</u></b>	<b><u>306.011.913,00</u></b>
<b>TOTAL PATRIMONIO</b>	<b><u>794.578.078,00</u></b>	<b><u>740.709.914,00</u></b>

Estados Financieros Preparados bajo Normas Internacionales de Información Financiera, ley 1314 del 2013

NOTA: De conformidad con el parágrafo del Artículo 1 del Decreto 325 de 2003 (adicionado por el Decreto 666 de 2003) y el Artículo 2 del Decreto 089 de 2008, Corredores de Seguros Asociados S.A. no está obligada a someter sus estados financieros a la autorización previa de la Superintendencia Financiera de Colombia. No obstante, dichos estados deben ser sometidos a la aprobación de la Asamblea General de Accionistas.

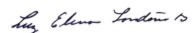
  
LUZ ELENA LONDOÑO BERNAL  
Representante Legal  
CC 42.971.108


  
MONICA EUGENIA ALVAREZ GUTIERREZ  
Revisora Fiscal  
TP # 45892-T


  
ELIANA ESTHER SIERRA ANGARITA  
Contadora  
TP # 251669-T

SOCIEDADES CORREDORAS DE SEGUROS Y REASEGUROS					
ESTADO DE SITUACIÓN FINANCIERA					
COMPARATIVO DICIEMBRE 2025-2024					
MONEDA FUNCIONAL: PESOS COLOMBIANOS					
CIFRAS EN MILES					
ENTIDAD	TIPO	11	70	CIUDAD PEREIRA	
		CODIGO		NOMBRE: CORREDORES DE SEGUROS ASOCIADOS SA	
ACTIVO			PASIVO Y PATRIMONIO		
	Dic-31-2025	Dic-31-2024		Dic-31-2025	Dic-31-2024
<b>CORRIENTE</b>	<b>979.405</b>	<b>855.666</b>	<b>CORRIENTE</b>	<b>405.307</b>	<b>318.098</b>
<b>EFFECTIVO Y EQUIVALENTES DEL EFFECTIVO</b>	<b>463.008</b>	<b>307.984</b>	<b>EN ENTIDADES FINANCIERAS</b>	<b>22.212</b>	<b>7.812</b>
Caja	87.752	87.150	Créditos Ordinarios	22.212	7.812
Bancos	325.256	220.834			
Otros	50.000				
<b>REMUNERACION DE INTERMEDIARIOS</b>	<b>158.829</b>	<b>270.757</b>	<b>CUENTAS POR PAGAR</b>	<b>265.744</b>	<b>206.058</b>
Comisiones	158.829	270.757	Laborales	3.803	-
			Costos y Gastos por Pagar	51.672	34.814
			Pasivos por impuestos	210.269	159.551
<b>CUENTAS POR COBRAR</b>	<b>357.568</b>	<b>276.925</b>	Cuentas por pagar a Aseguradoras		11.693
Otras Cuentas por Cobrar	357.568	276.925			
menos Provisión			<b>BENEFICIOS A EMPLEADOS</b>	<b>117.351</b>	<b>104.228</b>
			Cesantías	69.128	59.085
			Intereses sobre Cesantías	7.999	6.550
			Vacaciones	21.924	22.237
			Prima	-	-
			Aportes de Nomina	18.300	16.356
<b>OTROS ACTIVOS</b>			<b>OTROS PASIVOS</b>		
gastos Pagados por Anticipados			Otros Pasivos Corrientes		
Otros Intangibles					
			<b>NO CORRIENTES</b>	<b>259.272</b>	<b>179.335</b>
<b>NO CORRIENTES</b>	<b>479.752</b>	<b>382.477</b>	<b>OBLIGACIONES FINANCIERAS LARGO PLAZO</b>	<b>259.272</b>	<b>179.335</b>
<b>ACTIVOS MATERIALES</b>	<b>112.932</b>	<b>139.576</b>	Créditos	259.272	179.335
Edificios	-	-	Préstamo Libre Inversión		
Equipo de Oficina	95.321	95.321			
Equipo, Muebles y Enseres de Oficina	21.521	21.521	<b>OTROS PASIVOS</b>		
Equipo de Informático	93.754	79.155	Otros Pasivos		
Equipo de Redes y Comunicación	5.490	5.490			
Menos Depreciación Acumulada	-103.154	-61.911	<b>TOTAL PASIVOS</b>	<b>664.579</b>	<b>497.433</b>
Menos Depreciación			<b>PATRIMONIO</b>	<b>794.578</b>	<b>740.710</b>
Menos Provisión			<b>CAPITAL SOCIAL</b>	<b>207.950</b>	<b>207.950</b>
			Capital Autorizado	500.000	500.000
<b>OTROS ACTIVOS</b>			Capital por Suscribir	-292.050	-292.050
Otros Activos	<b>366.820</b>	<b>242.901</b>	<b>RESERVAS</b>	<b>39.043</b>	<b>39.043</b>
Impuesto Diferidos	67.117	67.117	Reserva Legal	39.043	39.043
Programas y Aplicaciones	299.703	175.784			
			<b>SUPERAVIT o DEFICIT</b>	<b>187.705</b>	<b>187.705</b>
			Prima en Colocación de Acciones	187.705	187.705
			<b>GANANCIAS O PÉRDIDAS</b>	<b>359.880</b>	<b>306.012</b>
			Ganancias Acumuladas Anteriores	306.012	298.150
			Resultados del ejercicio	53.868	7.862
<b>TOTAL ACTIVO</b>	<b>1.459.157</b>	<b>1.238.143</b>	<b>TOTAL PASIVO Y PATRIMONIO</b>	<b>1.459.157</b>	<b>1.238.143</b>

En virtud de lo establecido en el Decreto 089 del 2008, los Estados Financieros fueron aprobados por la Asamblea de Accionistas

  
**LUZ ELENA LONDOÑO BERNAL**  
 REPRESENTANTE LEGAL  
 C.C. # 42.971.108

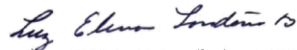
  
**MONICA EUGENIA ALVAREZ GUTIERREZ**  
 REVISORA FISCAL  
 TP # 45892-T


  
**ELIANA ESTHER SIERRA ANGARITA**  
 CONTADORA  
 TP # 251669-T


**CORREDORES DE SEGUROS ASOCIADOS SA**  
**ESTADO DE RESULTADOS INTEGRAL**  
**CIFRAS EN MILES**  
**COMPARATIVO DICIEMBRE 2025-2024**

ENTIDAD	<u>11</u> TIPO	<u>70</u> CODIGO	CORREDORES DE SEGUROS ASOCIADOS S.A.	CIUDAD PEREIRA
			NOMBRE	(Miles de Pesos)
			PERIODOS COMPRENDIDOS DE 31/12/2025 DD/MM/AAAA	PERIODOS COMPRENDIDOS 31/12/2024 DD/MM/AAAA
<b>INGRESOS OPERACIONALES</b>			<b>4.235.812</b>	<b>2.818.068</b>
Comisiones - de seguros			4.235.812	2.818.068
<b>GASTOS</b>			<b>4.114.570</b>	<b>2.728.814</b>
Operacionales de administración			1.432.183	983.391
Impuestos, arrendamientos, Seguros y otros			2.682.387	1.745.423
<b>RESULTADO OPERACIONAL ANTES DE PROVISIONES</b>			<b>121.242</b>	<b>89.254</b>
Depreciaciones y Amortizaciones			42.623	15.968
<b>INGRESOS NO OPERACIONALES</b>				
Ingresos no operacionales			859	7.424
<b>GASTOS NO OPERACIONALES</b>				
Gastos no operacionales				
<b>RESULTADO NETO NO OPERACIONAL</b>			<b>79.478</b>	<b>80.710</b>
<b>IMPUESTO A LA RENTA Y COMPLEMENTARIOS CREE</b>			<b>25.610</b>	<b>72.848</b>
<b>UTILIDAD (PÉRDIDA) DEL EJERCICIO</b>			<b>53.868</b>	<b>7.862</b>

En virtud de lo establecido en el Decreto 089 del 208, Los Estados Financieros Fueron aprobados en Asamblea de Accionistas

  
**LUZ ELENA LONDOÑO BERNAL**  
 REPRESENTANTE LEGAL  
 C.C. # 42.971.108

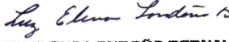
  
**MONICA EUGENIA ALVAREZ GUTIERREZ**  
 REVISORA FISCAL  
 TP # 45892-T


  
**ELIANA ESTHER SIERRA ANGARITA**  
 CONTADORA  
 TP # 251669-T


**CORREDORES DE SEGUROS ASOCIADOS SA**  
 NIT.891.410.771-2  
**ESTADO DE CAMBIO EN LA SITUACIÓN FINANCIERA**  
 Cifras en miles de pesos

CONCEPTO	Dic-31-2025	Dic-31-2024	VARIACION
<b>ACTIVO</b>			
<b>CORRIENTE</b>	979.405	855.666	14,46%
<b>EFFECTIVO Y EQUIVALENTES DEL EFFECTIVO</b>	463.008	307.984	50,34%
Caja y Bancos	463.008	307.984	50,34%
<b>REMUNERACION DE INTERMEDIACION</b>	158.829	270.757	-41,34%
Comisiones	158.829	270.757	-41,34%
Menos provisión			
<b>CUENTAS POR COBRAR</b>	357.568	276.925	29,12%
Otras Cuentas por Cobrar	357.568	276.925	29,12%
menos Provisión			
<b>OTROS ACTIVOS</b>			
Gastos Pagados por Anticipados			
Otros Activos Intangibles			
<b>NO CORRIENTES</b>	479.752	382.477	25,43%
<b>ACTIVOS MATERIALES</b>	112.932	139.576	-19,09%
Edificios	-	-	
Equipo de Oficina	95.321	95.321	0,00%
Equipo, Muebles y Enseres de Oficina	21.521	21.521	0,00%
Equipo de Informático	93.754	79.155	18,44%
Equipo de Redes y Comunicación	5.490	5.490	0,00%
Menos Depreciación Acumulada	-103.154	-61.911	66,62%
Menos Provisión			
<b>OTROS ACTIVOS</b>			
Otros Activos	366.820	242.901	51,02%
Impuesto Diferidos	67.117	67.117	0,00%
otros Intangibles	299.703	175.784	70,50%
<b>TOTAL ACTIVOS</b>	1.459.157	1.238.143	17,85%
<b>PASIVOS</b>			
<b>CORRIENTE</b>	405.307	318.098	27,42%
<b>EN ENTIDADES FINANCIERAS</b>	22.212	7.812	184,33%
Créditos Ordinarios	22.212	7.812	184,33%
<b>CUENTAS POR PAGAR</b>	265.744	206.068	28,97%
Comisiones y Honorarios	3.803		
Costos y Gastos por Pagar	51.672	34.814	48,42%
pasivos por Impuestos	210.269	159.551	31,79%
Cuentas por Pagar Aseguradoras	-	11.693	-100,00%
<b>BENEFICIOS A EMPLEADOS</b>	117.351	104.228	12,59%
Cesantías	69.128	59.085	17,00%
Intereses sobre Cesantías	7.999	6.550	22,12%
Vacaciones	21.924	22.237	-1,41%
Prima	-	-	
Aportes de nomina	18.300	16.356	11,89%
<b>OTROS PASIVOS</b>			
Otros Pasivos corrientes			
<b>NO CORRIENTES</b>	259.272	179.335	44,57%
<b>OBLIGACIONES FINANCIERAS LARGO PLAZO</b>	259.272	179.335	44,57%
Créditos	259.272	179.335	44,57%
Descubiertos en cuenta			
<b>OTROS PASIVOS</b>			
Otros Pasivos			
<b>TOTAL PASIVOS</b>	664.579	497.433	33,60%
<b>PATRIMONIO</b>	794.578	740.710	7,27%
<b>CAPITAL SOCIAL</b>	207.950	207.950	0,00%
Capital Autorizado	500.000	500.000	0,00%
Capital por Suscribir	-292.050	-292.050	0,00%
<b>RESERVAS</b>	39.043	39.043	0,00%
Reserva Legal	39.043	39.043	0,00%
<b>SUPERAVIT o DEFICIT</b>	187.705	187.705	0,00%
Prima en Colocación de Acciones	187.705	187.705	0,00%
<b>GANANCIAS O PÉRDIDAS</b>	359.880	306.012	17,60%
Ganancias Acumuladas Anteriores	306.012	298.150	2,64%
Resultados del ejercicio	53.868	7.862	585,17%
<b>TOTAL PASIVO Y PATRIMONIO</b>	1.459.157	1.238.143	17,85%

En virtud de lo establecido en el Decreto 089 del 2008, los Estados Financieros fueron aprobados en Asamblea de Accionistas

  
**LUZ ELENA LONDOÑO BERNAL**  
 REPRESENTANTE LEGAL  
 C.C. # 42.971.108


  
**MONICA EUGENIA ALVAREZ GUTIERREZ**  
 REVISORA FISCAL  
 TP # 45892-T


  
**ELIANA ESTHER SIERRA ANGARITA**  
 CONTADORA  
 TP # 251669-T


**CORREDORES DE SEGUROS ASOCIADOS SA**  
**ESTADO DE CAMBIO EN EL PATRIMONIO**  
**DICIEMBRE 31 DEL 2025**  
**CIFRAS EN MILES**

CONCEPTO	Capital Social	Superávit o Déficit	Reserva Legal	Ganancias (pérdidas)	Patrimonio total
Saldo Inicial Período Actual 01-01-2024	207.950	187.705	39.043	306.012	740.710
Incremento (disminución) por cambios en políticas contables					
Incremento (disminución) por correcciones de errores					
Saldo Inicial Re expresado					
Cambios en patrimonio					
Resultado Integral					
Ganancia (pérdida)				53.868	53.868
Otro resultado integral					
Resultado integral					
Emisión de patrimonio					
Dividendos					
Incremento (disminución) por otras aportaciones de los propietarios					
Incremento (disminución) por otras distribuciones a los propietarios					
Incremento (disminución) por transferencias y otros cambios					
Incremento (disminución) por transacciones de acciones en cartera					
Incremento (disminución) por cambios en la participación de subsidiarias que no impliquen pérdida de control					
Total de cambios en patrimonio				-	
<b>Saldo Final Período Actual 31/12/2025</b>	<b>207.950</b>	<b>187.705</b>	<b>39.043</b>	<b>359.880</b>	<b>794.578</b>

En virtud de lo establecido en el Decreto 089 del 2008, los Estados Financieros fueron aprobados en Asamblea de Accionistas

  
**LUZ ELENA LONDOÑO BERNAL**  
 REPRESENTANTE LEGAL  
 C.C. # 42.971.108

  
**MÓNICA EUGENIA ALVÁREZ GUTIERREZ**  
 REVISORA FISCAL  
 TP # 45892-T

  
**ELIANA ESTHER SIERRA ANGARITA**  
 CONTADORA  
 TP # 251669-T