



CORREDORES DE SEGUROS ASOCIADOS SA
NIT.891.410.771
ESTADO DE SITUACIÓN FINANCIERA
EXPRESADO EN PESOS

	NOTAS	A 31 DE DICIEMBRE <u>2024</u>	A 31 DE DICIEMBRE <u>2023</u>	VARIACION ABSOLUTA	% VARIACION
ACTIVO					
ACTIVO CORRIENTE		855.666.355,00	595.366.353,00	260.300.002,00	44%
EFFECTIVO Y EQUIVALENTE DEL EFFECTIVO	NOTA 4	307.983.570,00	281.015.830,00	26.967.740,00	10%
Caja		87.149.720,00	87.842.867,00 -	693.147,00	-1%
Bancos		220.833.850,00	193.172.963,00	27.660.887,00	14%
CUENTAS POR COBRAR	NOTA 5	406.650.835,00	228.469.575,00	178.181.260,00	78%
Deudores		110.773.981,00	16.974.186,00	93.799.795,00	553%
Empleados		15.283.714,00	12.808.279,00	2.475.435,00	19%
Otros		9.835.674,00	25.814.675,00 -	15.979.001,00	-62%
Remuneracion de Intermediación		270.757.466,00	172.872.435,00	97.885.031,00	57%
ACTIVOS POR IMPUESTOS	NOTA 6	141.031.950,00	85.880.948,00	55.151.002,00	64%
Anticipo de Impuesto de renta		141.031.950,00	85.880.948,00	55.151.002,00	64%
NO CORRIENTE		382.476.695,00	376.806.287,00	5.670.408,00	2%
ACTIVOS MATERIALES	NOTA 7	139.575.263,00	133.904.855,00	5.670.408,00	4%
Enseres y Accesorios		21.521.035,00	21.521.035,00	-	0%
Equipo de Oficina		95.320.690,00	95.320.690,00	-	0%
Equipo Informático		79.155.254,00	57.516.945,00	21.638.309,00	38%
Equipo de Redes y Comunicación		5.489.525,00	5.489.525,00	-	0%
Depreciación y Agotamiento	-	61.911.241,00	45.943.340,00 -	15.967.901,00	35%
OTROS ACTIVOS	NOTA 8	242.901.432,00	242.901.432,00	-	0%
Impuestos Diferidos		67.117.000,00	67.117.000,00	-	0%
Activos Intangibles		175.784.432,00	175.784.432,00	-	0%
TOTAL ACTIVOS		1.238.143.049,00	972.172.639,00	265.970.410,00	27%



CORREDORES DE SEGUROS ASOCIADOS SA

NIT.891.410.771

ESTADO DE SITUACIÓN FINANCIERA

EXPRESADO EN PESOS

	NOTAS	A 31 DE DICIEMBRE <u>2024</u>	A 31 DE DICIEMBRE <u>2023</u>	VARIACION ABSOLUTA	% VARIACION
PASIVOS					
PASIVOS CORRIENTE		318.097.791,00	216.285.885,00	101.811.906,00	47%
EN ENTIDADES FINANCIERAS	NOTA 9	7.811.839,00	29.395.826,00 -	21.583.987,00	-73%
Créditos Ordinarios		7.811.839,00	29.395.826,00 -	21.583.987,00	-73%
CUENTAS POR PAGAR	NOTA 10	62.862.634,00	47.776.078,00	15.086.556,00	32%
Otros		-	669.046,00 -	669.046,00	-100%
Costos y Gastos por pagar		34.814.376,00	21.621.725,00	13.192.651,00	61%
Aportes de Nomina		16.355.618,00	10.687.800,00	5.667.818,00	53%
Cuentas por pagar Aseguradoras		11.692.640,00	14.797.507,00 -	3.104.867,00	-21%
PASIVOS POR IMPUESTOS	NOTA 11	159.551.000,00	82.491.151,00	77.059.849,00	93%
Industria y Comercio		7.614.000,00	4.375.151,00	3.238.849,00	74%
Retención en la fuente		11.989.000,00	7.371.000,00	4.618.000,00	63%
Impuesto a las Ventas por Pagar		139.948.000,00	70.745.000,00	69.203.000,00	98%
BENEFICIOS A EMPLEADOS	NOTA 12	87.872.318,00	51.895.563,00	35.976.755,00	69%
Cesantias		59.085.116,00	35.528.382,00	23.556.734,00	66%
Intereses sobre Cesantias		6.550.484,00	4.030.820,00	2.519.664,00	63%
Vacaciones		22.236.718,00	12.336.361,00	9.900.357,00	80%
NO CORRIENTE		179.335.344,00	27.765.834,00	151.569.510,00	546%
OBLIGACIONES FINANCIERAS LARGO PLAZO	NOTA 13	179.335.344,00	27.765.834,00	151.569.510,00	546%
Créditos		179.335.344,00	27.765.834,00	151.569.510,00	546%
TOTAL PASIVOS		497.433.135,00	239.324.452,00	258.108.683,00	108%

**CORREDORES DE SEGUROS ASOCIADOS SA**

NIT.891.410.771

ESTADO DE SITUACIÓN FINANCIERA

EXPRESADO EN PESOS

	NOTAS	A 31 DE DICIEMBRE <u>2024</u>	A 31 DE DICIEMBRE <u>2023</u>	VARIACION ABSOLUTA	% VARIACION
PATRIMONIO	NOTA 14				
CAPITAL SOCIAL		207.950.002,00	207.950.002,00	-	0%
RESERVAS	NOTA 14	39.043.170,00	37.897.524,00	1.145.646,00	3%
Reserva Legal		39.043.170,00	37.897.524,00	1.145.646,00	3%
SUPERAVIT O DEFICIT	NOTA 14	187.704.828,00	187.704.828,00	-	0%
Prima en Colocación de Acciones		187.704.828,00	187.704.828,00	-	0%
Ganancias o Pérdidas					
GANANCIAS O PÉRDIDAS	NOTA 14	306.011.914,00	299.295.833,00	6.716.081,00	2%
Ganancias Acumuladas Anteriores		298.150.189,00	287.839.373,00	10.310.816,00	100%
Resultados del Ejercicio		7.861.725,00	11.456.460,00	3.594.735,00	100%
PATRIMONIO		<u>740.709.914,00</u>	<u>732.848.187,00</u>	7.861.727,00	1%
TOTAL PASIVOS Y PATRIMONIO		<u>1.238.143.049,00</u>	<u>972.172.639,00</u>	265.970.410,00	27%

Estados Financieros Preparados bajo Normas Internacionales de Información Financiera, ley 1314 del 2013

NOTA: De conformidad con lo establecido con el parágrafo del Artículo 1 del Decreto 325 del 2003, adicionado por el Decreto 666 del 2003, Artículo 2 del Decrero 089 del 2008 Corredores de Seguros Asociados SA., no se encuentra obligado a someter sus Estados Financieros a la Autorización previa de la Superfinanciera de colombia para su aprobación Previa de la Superintendencia Financiera de Colombia, pero si, debe aprobarse por la Asamblea de Accionistas

LUZ ELENA LONDOÑO BERNAL
Representante Legal
CC 42.971.108

CESAR ANDRES TARQUINO IBARRA
Revisor Fiscal
TP # 109469-T

SONIA CRISTINA CALDERON RAMIREZ
Contador
TP # 205938-T

		A 31 DE DICIEMBRE	A 31 DE DICIEMBRE		
	NOTAS	2024	2023	VARIACION ABSOLUTA	% VARIACION
INGRESOS DE OPERACIONES	NOTA 15	2.825.491.545,00	2.124.740.875,00	700.750.670,00	33%
REMUNERACIÓN DE INTERMEDIACIÓN		2.818.067.730,00	2.124.021.538,00	694.046.192,00	33%
De Seguros		2.818.067.730,00	2.124.021.538,00	694.046.192,00	33%
DIVERSOS	NOTA 15	7.423.815,00	719.337,00	6.704.478,00	932%
Otros Ingresos Diversos		7.423.815,00	719.337,00	6.704.478,00	932%
GASTOS OPERACIONALES	NOTA 16	2.744.781.820,00	2.073.222.315,00	671.559.505,00	32%
BENEFICIOS A EMPLEADOS		983.391.114,00	610.919.282,00	372.471.832,00	61%
HONORARIOS		421.279.044,00	473.491.533,00	52.212.489,00	-11%
IMPUESTOS Y TASAS		36.380.069,00	27.351.153,00	9.028.916,00	33%
ARRENDAMIENTOS		70.540.414,00	58.791.840,00	11.748.574,00	20%
CONTRIBUCIONES Y AFILIACIONES		28.528.457,00	21.285.399,00	7.243.058,00	34%
SEGUROS		21.893.275,00	22.958.310,00	1.065.035,00	-5%
MANTENIMIENTO Y REPARACIONES		19.381.350,00	18.383.257,00	998.093,00	5%
DEPRECIACIÓN DE PROPIEDAD, PLANTA Y EQUIPO					
AMORTIZACIÓN DE ACTIVOS		15.967.901,00	15.967.901,00	-	0%
DIVERSOS		337.802.305,00	187.243.941,00	150.558.364,00	80%
COMISIONES		756.913.693,00	581.011.212,00	175.902.481,00	30%
GASTOS BANCARIOS		52.704.196,00	55.818.487,00	3.114.291,00	-6%
RESULTADOS ANTES DE IMPUESTOS		80.709.725,00	51.518.560,00	29.191.165,00	57%
IMPUESTO DE RENTA		72.848.000,00	40.062.100,00	32.785.900,00	82%
RESULTADO NETO		7.861.725,00	11.456.460,00	3.594.735,00	-31%

Estados Financieros Preparados bajo Normas Internacionales de Información Financiera, ley 1314 del 2013

NOTA: De conformidad con lo establecido con el parágrafo del Artículo 1 del Decreto 325 del 2003, adicionado por el Decreto 666 del 2003, Artículo 2 del Decrero 089 del 2008 Corredores de Seguros Asociados SA., no se encuentra obligado a someter sus Estados Financieros a la Autorización previa de la Superfinanciera de colombia para su aprobación Previa de la Superintendencia Financiera de Colombia, pero si, debe aprobarse por la Asamblea de Accionistas


LUZ ELENA LONDOÑO BERNAL
Representante Legal
CC 42.971.108


CESAR ANDRÉS TARQUINO IBARRA
Revisor Fiscal
TP # 109469-T


SONIA CRISTINA CALDERON RAMIREZ
Contador
TP. 205938-T





CORREDORES DE SEGUROS ASOCIADOS SA
NIT. 891.410.771-2
ESTADO DE CAMBIO EN EL PATRIMONIO
EXPRESADO EN PESOS


	A 31 DE DICIEMBRE 2024	A 31 DE DICIEMBRE 2023
Capital Social		
Saldo Inicial Período Actual	207.950.002,00	207.950.002,00
Incremento (disminución) por cambios en políticas conta	-	-
Incremento (disminución) por correcciones de errores	-	-
Saldo final a diciembre 31	207.950.002,00	207.950.002,00
Superavit o déficit		
Saldo Inicial Período Actual	187.704.828,00	187.704.828,00
Incremento (disminución) por cambios en políticas contables	-	-
Incremento (disminución) por correcciones de errores	-	-
Saldo final a diciembre 31	187.704.828,00	187.704.828,00
Reserva Legal		
Saldo Inicial Período Actual	37.897.524,00	37.897.524,00
Incremento (disminución) por cambios en políticas conta	1.145.646,00	-
Incremento (disminución) por correcciones de errores	-	-
Saldo final a diciembre 31	39.043.170,00	37.897.524,00
Ganancias o Pérdidas		
Saldo Inicial Período Actual	298.150.189,00	287.839.373,00
Incremento (disminución) por transferencias y otros cambios	-	-
Resultados de Ejercicio	7.861.725,00	11.456.460,00
SALDOS A 31 DE DICIEMBRE	306.011.913,00	299.295.833,00
TOTAL PATRIMONIO	740.709.914,00	732.848.187,00

Estados Financieros Preparados bajo Normas Internacionales de Información Financiera, ley 1314 del 2013

NOTA: De conformidad con lo establecido con el parágrafo del Artículo 1 del Decreto 325 del 2003, adicionado por el Decreto 666 del 2003, Artículo 2 del Decrero 089 del 2008 Corredores de Seguros Asociados SA., no se encuentra obligado a someter sus Estados Financieros a la Autorización previa de la Superfinanciera de colombia para su aprobación Previa de la Superintendencia Financiera de Colombia, pero si, debe aprobarse por la Asamblea de Accionistas


LUZ ELENA LONDOÑO BERNAL
Representante Legal
CC 42.971.108



CESAR ANDRÉS TARQUINO IBARRA
Revisor Fiscal
TP # 109469-T


SONIA CRISTINA CALDERON RAMIREZ
Contador
TP. 205938-T

		A 31 DE DICIEMBRE <u>2024</u>	A 31 DE DICIEMBRE <u>2023</u>
A) FLUJOS DE EFECTIVO DE LAS ACTIVIDADES DE EXPLOTACIÓN			
1. Resultado del ejercicio después de impuestos		7.861.725,00	11.456.460,00
2. Cambios en el capital corriente		19.106.013,00	120.377.432,00
a) Deudores y otras cuentas a cobrar Corrientes	(+/-)	178.181.260,00	216.784.300,00
b) Deudores por Impuestos	-	55.151.002,00	52.496.880,00
c) Gastos pagados por anticipados corrientes	-	-	-
d) Propiedad, Planta y Equipo	-	21.638.309,00	4.889.425,00
e) Depreciación	-	15.967.901,00	11.237.539,00
f) Otros Activos	-	-	-
g) Depreciación acumulada otros activos	-	-	-
f) Obligaciones Financieras corrientes	(+/-)	21.583.987,00	4.779.156,00
h) Cuentas por Pagar por impuestos	(+/-)	77.059.849,00	30.599.231,00
i) Cuentas por Pagar corrientes	-	15.086.556,00	3.093.911,00
h) Obligaciones Laborales corrientes	(+/-)	35.976.755,00	15.492.699,00
j) Obligaciones financieras no corrientes	-	151.569.510,00	30.208.884,00
k) Otros pasivos no corrientes	-	-	218.778,00
l) Capital Ganancias Acumuladas Anteriores	-	-	68.045.171,00
l) Capital	-	-	-
B) FLUJOS DE EFECTIVO DE LAS ACTIVIDADES DE INVERSIÓN			
3. Pagos por inversiones	(-)	-	-
inversiones	-	-	-
4. Flujos de efectivo de las actividades de inversión (7-6) (FEAI)			
E) AUMENTO / DISMINUCIÓN NETA DEL EFECTIVO EQUIVALENTES		26.967.735,00	131.833.894,00
(5 + 8 + 12 + D)			
Efectivo o equivalentes al comienzo del ejercicio		281.015.833,00	149.181.939,00
Efectivo o equivalentes al final del ejercicio		307.983.568,00	281.015.833,00

Estados Financieros Preparados bajo Normas Internacionales de Información Financiera, ley 1314 del 2013

NOTA: De conformidad con lo establecido con el parágrafo del Artículo 1 del Decreto 325 del 2003, adicionado por el Decreto 666 del 2003, Artículo 2 del Decrero 089 del 2008 Corredores de Seguros Asociados SA., no se encuentra obligado a someter sus Estados Financieros a la Autorización previa de la Superfinanciera de colombia para su aprobación Previa de la Superintendencia Financiera de Colombia, pero si, debe aprobarse por la Asamblea de Accionistas



LUZ ELENA LONDOÑO BERNAL
Representante Legal
CC 42.971.108




CESAR ANDRÉS TARQUINO IBARRA
Revisor Fiscal
TP # 109469-T




SONIA CRISTINA CALDERON RAMIREZ
Contador
TP. 205938-T

SOCIEDADES CORREDORAS DE SEGUROS Y REASEGUROS					
ESTADO DE SITUACIÓN FINANCIERA					
COMPARATIVO DICIEMBRE 2024-2023					
MONEDA FUNCIONAL: PESOS COLOMBIANOS					
CIFRAS EN MILES					
ENTIDAD		11	70	CIUDAD PEREIRA	
TIPO	CODIGO	NOMBRE: CORREDORES DE SEGUROS ASOCIADOS SA			
ACTIVO			PASIVO Y PATRIMONIO		
	Dic-31-2024	Dic-31-2023		Dic-31-2024	Dic-31-2023
CORRIENTE	855.666	595.366	CORRIENTE	318.098	211.558
EFFECTIVO Y EQUIVALENTES DEL EFFECTIVO	307.984	281.016	EN ENTIDADES FINANCIERAS	7.812	29.396
Caja	87.150	87.843	Créditos Ordinarios	7.812	29.396
Bancos	220.834	193.173			
REMUNERACION DE INTERMEDIARIOS	270.757	172.872	CUENTAS POR PAGAR	206.058	114.852
Comisiones	270.757	172.872	Otras Cuentas por Pagar	-	669
			Costos y Gastos por Pagar	34.814	21.622
			Pasivos por impuestos	159.551	82.491
CUENTAS POR COBRAR	276.925	141.478	Cuentas por pagar a Aseguradoras	11.693	10.070
Otras Cuentas por Cobrar	276.925	141.478			
menos Provisión	-	-	BENEFICIOS A EMPLEADOS	104.228	62.583
			Cesantías	59.085	35.528
			Intereses sobre Cesantías	6.550	4.031
OTROS ACTIVOS	-	-	Vacaciones	22.237	12.336
gastos Pagados por Anticipados	-	-	Prima	-	-
Otros Intangibles	-	-	Aportes de Nomina	16.356	10.688
			OTROS PASIVOS	-	4.727
			Otros Pasivos Corrientes	-	4.727
NO CORRIENTES	382.477	376.807	NO CORRIENTES	179.335	27.767
ACTIVOS MATERIALES	139.576	133.906	OBLIGACIONES FINANCIERAS LARGO PLAZO	179.335	27.767
Edificios	-	-	Créditos	179.335	27.767
Equipo de Oficina	95.321	95.321	Préstamo Libre Inversión		
Equipo, Muebles y Enseres de Oficina	21.521	21.521			
Equipo de Informático	79.155	57.517	OTROS PASIVOS	-	-
Equipo de Redes y Comunicación	5.490	5.490	Otros Pasivos	-	-
Menos Depreciación Acumulada	-61.911	-45.943			
Menos Depreciación	-	-	TOTAL PASIVOS	497.433	239.325
Menos Provisión	-	-			
			PATRIMONIO	740.710	732.848
OTROS ACTIVOS			CAPITAL SOCIAL	207.950	207.950
Otros Activos	242.901	242.901	Capital Autorizado	500.000	500.000
Impuesto Diferidos	67.117	67.117	Capital por Suscribir	-292.050	-292.050
Programas y Aplicaciones	175.784	175.784	RESERVAS	39.043	37.898
			Reserva Legal	39.043	37.898
			SUPERAVIT o DEFICIT	187.705	187.705
			Prima en Colocación de Acciones	187.705	187.705
			GANANCIAS O PÉRDIDAS	306.012	299.295
			Ganancias Acumuladas Anteriores	298.150	287.839
			Resultados del ejercicio	7.862	11.456
TOTAL ACTIVO	1.238.143	972.173	TOTAL PASIVO Y PATRIMONIO	1.238.143	972.173

En virtud de lo establecido en el Decreto 089 del 2008, los Estados Financieros fueron aprobados por la Asamblea de Accionistas


LUZ ELENA LONDOÑO BERNAL
REPRESENTANTE LEGAL
C.C. # 42.971.108


CESAR ANDRES TARQUINO IBARRA
REVISOR FISCAL
TP # 109469-T



SONIA CRISTINA CALDERON RAMIREZ
CONTADORA
TP # 205938-T

CORREDORES DE SEGUROS ASOCIADOS SA ESTADO DE RESULTADOS INTEGRAL CIFRAS EN MILES COMPARATIVO DICIEMBRE 2024-2023				
ENTIDAD	11 TIPO	70 CODIGO	CORREDORES DE SEGUROS ASOCIADOS S.A. NOMBRE	CIUDAD PEREIRA (Miles de Pesos)
			PERIODOS COMPRENDIDOS DE 31-12-2024 DD/MM/AAAA	PERIODOS COMPRENDIDOS 31-12-2023 DD/MM/AAAA
INGRESOS OPERACIONALES			2.818.068	2.124.022
Comisiones - de seguros			2.818.068	2.124.022
GASTOS			2.728.814	2.057.255
Operacionales de administración			983.391	610.919
Impuestos, arrendamientos, Seguros y otros			1.745.423	1.446.336
RESULTADO OPERACIONAL ANTES DE PROVISIONES			89.254	66.767
Depreciaciones y Amortizaciones			15.968	15.968
INGRESOS NO OPERACIONALES				
Ingresos no operacionales			7.424	719
GASTOS NO OPERACIONALES				
Gastos no operacionales			-	-
RESULTADO NETO NO OPERACIONAL			80.710	51.518
IMPUESTO A LA RENTA Y COMPLEMENTARIOS CREE			72.848	40.062
UTILIDAD (PERDIDA) DEL EJERCICIO			7.862	11.456

En virtud de lo establecido en el Decreto 089 del 208, Los Estados Financieros Fueron aprobados en Asamblea de Accionistas



LUZ ELENA LONDOÑO BERNAL
 REPRESENTANTE LEGAL
 C.C. # 42.971.108


CESAR ANDRES TARQUINO IBARRA
 REVISOR FISCAL
 TP # 109469-T


SONIA CRISTINA CALDERON RAMIREZ
 CONTADORA
 TP # 205938-T

<p align="center">CORREDORES DE SEGUROS ASOCIADOS SA NIT. 891.410.771-2 ESTADO DE CAMBIO EN LA SITUACIÓN FINANCIERA Cifras en miles de pesos</p>			
CONCEPTO	Dic-31-2024	Dic-31-2023	VARIACION
ACTIVO			
CORRIENTE	855.666	595.366	43,72%
EFFECTIVO Y EQUIVALENTES DEL EFFECTIVO	307.984	281.016	9,60%
Caja y Bancos	307.984	281.016	9,60%
REMUNERACION DE INTERMEDIACION	270.757	172.872	56,62%
Comisiones	270.757	172.872	56,62%
Menos provisión			
CUENTAS POR COBRAR	276.925	141.478	95,74%
Otras Cuentas por Cobrar	276.925	141.478	95,74%
menos Provisión			
OTROS ACTIVOS	-	-	
Gastos Pagados por Anticipados	-	-	
Otros Activos Intangibles			
NO CORRIENTES	382.477	376.807	1,50%
ACTIVOS MATERIALES	139.576	133.906	4,23%
Edificios	-	-	
Equipo de Oficina	95.321	95.321	0,00%
Equipo, Muebles y Enseres de Oficina	21.521	21.521	0,00%
Equipo de Informático	79.155	57.517	37,62%
Equipo de Redes y Comunicación	5.490	5.490	0,00%
Menos Depreciación Acumulada	-61.911	-45.943	34,76%
Menos Provisión			
OTROS ACTIVOS	242.901	242.901	0,00%
Otros Activos	67.117	67.117	0,00%
Impuesto Diferidos	175.784	175.784	0,00%
otros Intangibles			
TOTAL ACTIVOS	1.238.143	972.173	27,36%
PASIVOS			
CORRIENTE	318.098	211.558	50,36%
EN ENTIDADES FINANCIERAS	7.812	29.396	-73,42%
Créditos Ordinarios	7.812	29.396	-73,42%
CUENTAS POR PAGAR	206.058	114.852	79,41%
Comisiones y Honorarios	-	669	-100,00%
Costos y Gastos por Pagar	34.814	21.622	61,01%
pasivos por Impuestos	159.551	82.491	93,42%
Cuentas por Pagar Aseguradoras	11.693	10.070	16,12%
BENEFICIOS A EMPLEADOS	104.228	62.583	66,54%
Cesantías	59.085	35.528	66,31%
Intereses sobre Cesantías	6.550	4.031	62,49%
Vacaciones	22.237	12.336	80,26%
Prima	-	-	
Aportes de nomina	16.356	10.688	53,03%
OTROS PASIVOS	-	4.727	-100,00%
Otros Pasivos corrientes	-	4.727	-100,00%
NO CORRIENTES	179.335	27.767	545,86%
OBLIGACIONES FINANCIERAS LARGO PLAZO	179.335	27.767	545,86%
Créditos	179.335	27.767	545,86%
Descubiertos en cuenta	-	-	
OTROS PASIVOS	-	-	
Otros Pasivos	-	-	
TOTAL PASIVOS	497.433	239.325	107,85%
PATRIMONIO	740.710	732.848	1,07%
CAPITAL SOCIAL	207.950	207.950	0,00%
Capital Autorizado	500.000	500.000	0,00%
Capital por Suscribir	-292.050	-292.050	0,00%
RESERVAS	39.043	37.898	3,02%
Reserva Legal	39.043	37.898	3,02%
SUPERAVIT o DEFICIT	187.705	187.705	0,00%
Prima en Colocación de Acciones	187.705	187.705	0,00%
GANANCIAS O PÉRDIDAS	306.012	299.295	2,24%
Ganancias Acumuladas Anteriores	298.150	287.839	3,58%
Resultados del ejercicio	7.862	11.456	-31,37%
TOTAL PASIVO Y PATRIMONIO	1.238.143	972.173	27,36%

En virtud de lo establecido en el Decreto 089 del 2008, los Estados Financieros fueron aprobados en Asamblea de Accionistas


LUZ ELENA LONDOÑO BERNAL
REPRESENTANTE LEGAL
C.C. # 42.971.108

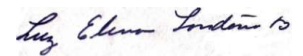

CESAR ANDRES TARQUINO IBARRA
REVISOR FISCAL
TP # 109469-T



SONIA CRISTINA CALDERON RAMIREZ
CONTADORA
TP # 205938-T


CORREDORES DE SEGUROS ASOCIADOS SA
ESTADO DE CAMBIO EN EL PATRIMONIO
DICIEMBRE 31 DEL 2024
CIFRAS EN MILES

CONCEPTO	Capital Social	Superávit o Déficit	Reserva Legal	Ganancias (pérdidas)	Patrimonio total
Saldo Inicial Periodo Actual 01-01-2023	207.950	187.705	37.898	299.295	732.848
Incremento (disminución) por cambios en políticas contables				-	-
Incremento (disminución) por correcciones de errores					-
Saldo Inicial Re expresado					-
Cambios en patrimonio					-
Resultado Integral				-	-
Ganancia (pérdida)	-			7.862	7.862
Otro resultado integral					-
Resultado integral					-
Emisión de patrimonio					-
Dividendos					-
Incremento (disminución) por otras aportaciones de los propietarios	-				-
Incremento (disminución) por otras distribuciones a los propietarios					-
Incremento (disminución) por transferencias y otros cambios			1.145	(1.145)	-
Incremento (disminución) por transacciones de acciones en cartera					-
Incremento (disminución) por cambios en la participación de subsidiarias que no impliquen pérdida de control					-
Total de cambios en patrimonio				-	-
Saldo Final Periodo Actual 31/12/2024	207.950	187.705	39.043	306.012	740.710

En virtud de lo establecido en el Decreto 089 del 2008, los Estados Financieros fueron aprobados en Asamblea de Accionistas


LUZ ELENA LONDOÑO BERNAL
 REPRESENTANTE LEGAL
 C.C. # 42.971.108


CESAR ANDRÉS TARQUINO IBARRA
 REVISOR FISCAL
 TP # 109469-T


SONIA CRISTINA CALDERON RAMIREZ
 CONTADORA
 TP # 205938-T