



CORREDORES DE SEGUROS ASOCIADOS SA
NIT.891.410.771
ESTADO DE SITUACIÓN FINANCIERA
EXPRESADO EN PESOS

	NOTAS	A 31 DE DICIEMBRE <u>2023</u>	A 31 DE DICIEMBRE <u>2022</u>	VARIACION ABSOLUTA	% VARIACION
ACTIVO					
ACTIVO CORRIENTE		595.366.353,00	627.819.882,00 -	32.453.529,00	-5%
EFFECTIVO Y EQUIVALENTE DEL EFFECTIVO	NOTA 4	281.015.830,00	149.181.939,00	131.833.891,00	88%
Caja		87.842.867,00	57.741,00	87.785.126,00	152033%
Bancos		193.172.963,00	149.124.198,00	44.048.765,00	30%
CUENTAS POR COBRAR	NOTA 5	228.469.575,00	445.253.875,00 -	216.784.300,00	-49%
Deudores		16.974.186,00	300.240.376,00 -	283.266.190,00	-94%
Empleados		12.808.279,00	7.016.934,00	5.791.345,00	83%
Otros		25.814.675,00	58.304.083,00 -	32.489.408,00	-56%
Remuneracion de Intermediación		172.872.435,00	79.692.482,00	93.179.953,00	117%
ACTIVOS POR IMPUESTOS	NOTA 6	85.880.948,00	33.384.068,00	52.496.880,00	157%
Anticipo de Impuesto de renta		85.880.948,00	33.384.068,00	52.496.880,00	157%
NO CORRIENTE		376.806.287,00	383.154.401,00 -	6.348.114,00	-2%
ACTIVOS MATERIALES	NOTA 7	133.904.855,00	140.252.969,00 -	6.348.114,00	-5%
Enseres y Accesorios		21.521.035,00	20.071.135,00	1.449.900,00	7%
Equipo de Oficina		95.320.690,00	95.320.690,00	-	0%
Equipo Informático		57.516.945,00	57.516.945,00	-	0%
Equipo de Redes y Comunicación		5.489.525,00	2.050.000,00	3.439.525,00	168%
Depreciación y Agotamiento	-	45.943.340,00	-	34.705.801,00 -	32%
OTROS ACTIVOS	NOTA 8	242.901.432,00	242.901.432,00	-	0%
Impuestos Diferidos		67.117.000,00	67.117.000,00	-	0%
Activos Intangibles		175.784.432,00	175.784.432,00	-	0%
TOTAL ACTIVOS		972.172.639,00	1.010.974.282,00 -	38.801.643,00	-4%



CORREDORES DE SEGUROS ASOCIADOS SA

NIT.891.410.771

ESTADO DE SITUACIÓN FINANCIERA

EXPRESADO EN PESOS

	NOTAS	A 31 DE DICIEMBRE <u>2023</u>	A 31 DE DICIEMBRE <u>2022</u>	VARIACION ABSOLUTA	% VARIACION
PASIVOS					
PASIVOS CORRIENTE		211.558.618,00	163.562.665,00	47.995.953,00	29%
EN ENTIDADES FINANCIERAS	NOTA 9	29.395.826,00	24.616.670,00	4.779.156,00	19%
Créditos Ordinarios		29.395.826,00	24.616.670,00	4.779.156,00	19%
CUENTAS POR PAGAR	NOTA 10	32.361.011,00	35.454.922,00	3.093.911,00	-9%
Otros		669.046,00	3.262.186,00	2.593.140,00	-79%
Costos y Gastos por pagar		21.621.725,00	25.679.603,00	4.057.878,00	-16%
Cuentas por pagar Aseguradoras		10.070.240,00	6.513.133,00	3.557.107,00	55%
PASIVOS POR IMPUESTOS	NOTA 11	82.491.151,00	51.891.920,00	30.599.231,00	59%
Industria y Comercio		4.375.151,00	3.673.920,00	701.231,00	19%
Retención en la fuente		7.371.000,00	16.599.000,00	9.228.000,00	-56%
Impuesto a las Ventas por Pagar		70.745.000,00	31.619.000,00	39.126.000,00	124%
BENEFICIOS A EMPLEADOS	NOTA 12	62.583.363,00	47.090.664,00	15.492.699,00	33%
Cesantías		35.528.382,00	25.114.016,00	10.414.366,00	41%
Intereses sobre Cesantías		4.030.820,00	3.014.810,00	1.016.010,00	34%
Vacaciones		12.336.361,00	11.562.873,00	773.488,00	7%
Aportes de Nomina		10.687.800,00	7.398.965,00	3.288.835,00	44%
OTROS PASIVOS CORRIENTES	NOTA 14	4.727.267,00	4.508.489,00	218.778,00	5%
Ingresos Recibidos para terceros		4.727.267,00	4.508.489,00	218.778,00	100%
NO CORRIENTE		27.765.834,00	57.974.718,00	30.208.884,00	-52%
OBLIGACIONES FINANCIERAS LARGO PLAZO	NOTA 13	27.765.834,00	57.974.718,00	30.208.884,00	-52%
Créditos		27.765.834,00	57.974.718,00	30.208.884,00	-52%
TOTAL PASIVOS		239.324.452,00	221.537.383,00	17.787.069,00	8%



CORREDORES DE SEGUROS ASOCIADOS SA
NIT.891.410.771
ESTADO DE SITUACIÓN FINANCIERA
EXPRESADO EN PESOS

	NOTAS	A 31 DE DICIEMBRE <u>2023</u>	A 31 DE DICIEMBRE <u>2022</u>	VARIACION ABSOLUTA	% VARIACION
PATRIMONIO	NOTA 15				
CAPITAL SOCIAL		207.950.002,00	207.950.002,00	-	0%
RESERVAS	NOTA 15	39.043.170,00	37.897.524,00	1.145.646,00	3%
Reserva Legal		39.043.170,00	37.897.524,00	1.145.646,00	3%
SUPERAVIT O DEFICIT	NOTA 15	187.704.828,00	187.704.828,00	-	0%
Prima en Colocación de Acciones		187.704.828,00	187.704.828,00	-	0%
Ganancias o Pérdidas					
GANANCIAS O PÉRDIDAS	NOTA 15	298.150.187,00	355.884.545,00 -	57.734.358,00	-16%
Ganancias Acumuladas Anteriores		287.839.373,00	287.839.374,00 -	1,00	100%
Resultados del Ejercicio		10.310.814,00	68.045.171,00 -	57.734.357,00	100%
PATRIMONIO		<u>732.848.187,00</u>	<u>789.436.899,00</u> -	56.588.712,00	-7%
TOTAL PASIVOS Y PATRIMONIO		<u>972.172.639,00</u>	<u>1.010.974.282,00</u> -	38.801.643,00	-4%

Estados Financieros Preparados bajo Normas Internacionales de Información Financiera, ley 1314 del 2013

NOTA: De conformidad con lo establecido con el parágrafo del Artículo 1 del Decreto 325 del 2003, adicionado por el Decreto 666 del 2003, Artículo 2 del Decrero 089 del 2008 Corredores de Seguros Asociados SA., no se encuentra obligado a someter sus Estados Financieros a la Autorización previa de la Superfinanciera de colombia para su aprobación Previa de la Superintendencia Financiera de Colombia, pero si, debe aprobarse por la Asamblea de Accionistas

LUZ ELENA LONDOÑO BERNAL
 Representante Legal
 CC 42.971.108

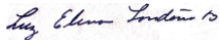
CESAR ANDRES TARQUINO IBARRA
 Revisor Fiscal
 TP # 109469-T

SONIA CRISTINA CALDERON RAMIREZ
 Contador
 TP # 205938-T

		A 31 DE DICIEMBRE	A 31 DE DICIEMBRE		
	NOTAS	<u>2023</u>	<u>2022</u>	VARIACION ABSOLUTA	% VARIACION
INGRESOS DE OPERACIONES	NOTA 16	<u>2.124.740.875,00</u>	<u>1.840.252.323,00</u>	284.488.552,00	15%
REMUNERACIÓN DE INTERMEDIACIÓN		2.124.021.538,00	1.839.407.723,00	284.613.815,00	15%
De Seguros		2.124.021.538,00	1.839.407.723,00	284.613.815,00	15%
DIVERSOS	NOTA 16	719.337,00	844.600,00 -	125.263,00	-15%
Otros Ingresos Diversos		719.337,00	844.600,00 -	125.263,00	-15%
GASTOS OPERACIONALES	NOTA 17	<u>2.073.222.315,00</u>	<u>1.714.869.152,00</u>	358.353.163,00	21%
BENEFICIOS A EMPLEADOS		610.919.282,00	472.735.534,00	138.183.748,00	29%
HONORARIOS		473.491.533,00	491.238.510,00 -	17.746.977,00	-4%
IMPUESTOS Y TASAS		27.351.153,00	32.919.226,00 -	5.568.073,00	-17%
ARRENDAMIENTOS		58.791.840,00	54.022.980,00	4.768.860,00	9%
CONTRIBUCIONES Y AFILIACIONES		21.285.399,00	43.408.433,00 -	22.123.034,00	-51%
SEGUROS		22.958.310,00	19.893.346,00	3.064.964,00	15%
LEGALES		-	1.476.746,00 -	1.476.746,00	-100%
MANTENIMIENTO Y REPARACIONES		18.383.257,00	35.302.136,00 -	16.918.879,00	-48%
DEPRECIACIÓN DE PROPIEDAD, PLANTA Y EQUIPO AMORTIZACIÓN DE ACTIVOS		15.967.901,00	31.935.801,00 -	15.967.900,00	-50%
DIVERSOS		187.243.941,00	148.271.265,00	38.972.676,00	26%
COMISIONES		581.011.212,00	334.015.377,00	246.995.835,00	74%
GASTOS BANCARIOS		55.818.487,00	49.649.798,00	6.168.689,00	12%
RESULTADOS ANTES DE IMPUESTOS		<u>51.518.560,00</u>	<u>125.383.171,00 -</u>	73.864.611,00	-59%
IMPUESTO DE RENTA		40.062.100,00	57.338.000,00 -	17.275.900,00	-30%
RESULTADO NETO		<u><u>11.456.460,00</u></u>	<u><u>68.045.171,00 -</u></u>	56.588.711,00	-83%

Estados Financieros Preparados bajo Normas Internacionales de Información Financiera, ley 1314 del 2013

NOTA: De conformidad con lo establecido con el parágrafo del Artículo 1 del Decreto 325 del 2003, adicionado por el Decreto 666 del 2003, Artículo 2 del Decrero 089 del 2008 Corredores de Seguros Asociados SA., no se encuentra obligado a someter sus Estados Financieros a la Autorización previa de la Superfinanciera de colombia para su aprobación Previa de la Superintendencia Financiera de Colombia, pero si, debe aprobarse por la Asamblea de Accionistas



LUZ ELENA LONDOÑO BERNAL
Representante Legal
CC 42.971.108



CESAR ANDRÉS TARQUINO IBARRA
Revisor Fiscal
TP # 109469-T



SONIA CRISTINA CALDERON RAMIREZ
Contador
TP. 205938-T



CORREDORES DE SEGUROS ASOCIADOS SA
NIT. 891.410.771-2
ESTADO DE CAMBIO EN EL PATRIMONIO
EXPRESADO EN PESOS

	A 31 DE DICIEMBRE <u>2023</u>	A 31 DE DICIEMBRE <u>2022</u>
Capital Social		
Saldo Inicial Período Actual	207.950.002,00	207.950.002,00
Incremento (disminución) por cambios en políticas conta	-	-
Incremento (disminución) por correcciones de errores	-	-
Saldo final a diciembre 31	207.950.002,00	207.950.002,00
Superavit o déficit		
Saldo Inicial Período Actual	187.704.828,00	187.704.828,00
Incremento (disminución) por cambios en políticas contables	-	-
Incremento (disminución) por correcciones de errores	-	-
Saldo final a diciembre 31	187.704.828,00	187.704.828,00
Reserva Legal		
Saldo Inicial Período Actual	37.897.524,00	37.897.524,00
Incremento (disminución) por cambios en políticas contables	-	-
Incremento (disminución) por correcciones de errores	-	-
Saldo final a diciembre 31	37.897.524,00	37.897.524,00
Ganancias o Pérdidas		
Saldo Inicial Período Actual	287.839.374,00	287.839.374,00
Incremento (disminución) por transferencias y otros cambios	-	-
Resultados de Ejercicio	11.456.460,00	68.045.171,00
SALDOS A 31 DE DICIEMBRE	<u>299.295.834,00</u>	<u>355.884.545,00</u>
TOTAL PATRIMONIO	<u>732.848.189,00</u>	<u>789.436.899,00</u>

Estados Financieros Preparados bajo Normas Internacionales de Información Financiera, ley 1314 del 2013

NOTA: De conformidad con lo establecido con el parágrafo del Artículo 1 del Decreto 325 del 2003, adicionado por el Decreto 666 del 2003, Artículo 2 del Decrero 089 del 2008 Corredores de Seguros Asociados SA., no se encuentra obligado a someter sus Estados Financieros a la Autorización previa de la Superfinanciera de colombia para su aprobación Previa de la Superintendencia Financiera de Colombia, pero si, debe aprobarse por la Asamblea de Accionistas

LUZ ELENA LONDOÑO BERNAL
Representante Legal
CC 42.971.108


CESAR ANDRES TARQUINO IBARRA
Revisor Fiscal
TP # 109469-T

SONIA CRISTINA CALDERON RAMIREZ
Contador
TP. 205938-T

	A 31 DE DICIEMBRE <u>2023</u>	A 31 DE DICIEMBRE <u>2022</u>
A) FLUJOS DE EFECTIVO DE LAS ACTIVIDADES DE EXPLOTACIÓN		
1. Resultado del ejercicio después de impuestos	11.456.460,00	68.045.171,00
2. Cambios en el capital corriente	120.377.432,00	78.892.447,00
a) Deudores y otras cuentas a cobrar Corrientes (+/-)	216.784.300,00	301.821.205,00
b) Deudores por impuestos -	52.496.880,00	18.105.123,00
c) Gastos pagados por anticipados corrientes -	-	-
d) Propiedad, Planta y Equipo -	4.889.425,00	11.922.004,00
e) Depreciación -	11.237.539,00	31.935.801,00
f) Otros Activos -	-	-
g) Depreciación acumulada otros activos -	-	-
f) Obligaciones Financieras corrientes (+/-)	4.779.156,00	62.295.386,00
h) Cuentas por Pagar por impuestos (+/-)	30.599.231,00	5.628.908,00
i) Cuentas por Pagar corrientes -	3.093.911,00	157.024.825,00
h) Obligaciones Laborales corrientes (+/-)	15.492.699,00	14.509.755,00
j) Obligaciones financieras no corrientes -	30.208.884,00	18.951.811,00
k) Otros pasivos no corrientes -	218.778,00	158.793.070,00
l) Capital Ganancias Acumuladas Anteriores -	68.045.171,00	-
l) Capital -	-	34.581.429,00
B) FLUJOS DE EFECTIVO DE LAS ACTIVIDADES DE INVERSIÓN		
3. Pagos por inversiones (-)	-	-
inversiones	-	-
4. Flujos de efectivo de las actividades de inversión (7-6) (FEAI)	-	-
E) AUMENTO / DISMINUCIÓN NETA DEL EFECTIVO EQUIVALENTES (5 + 8 + 12 + D)	131.833.894,00	10.847.274,00
Efectivo o equivalentes al comienzo del ejercicio	149.181.939,00	160.029.213,00
Efectivo o equivalentes al final del ejercicio	281.015.833,00	149.181.939,00

Estados Financieros Preparados bajo Normas Internacionales de Información Financiera, ley 1314 del 2013


NOTA: De conformidad con lo establecido con el parágrafo del Artículo 1 del Decreto 325 del 2003, adicionado por el Decreto 666 del 2003, Artículo 2 del Decreto 089 del 2008 Corredores de Seguros Asociados SA., no se encuentra obligado a someter sus Estados Financieros a la Autorización previa de la Superfinanciera de Colombia para su aprobación Previa de la Superintendencia Financiera de Colombia, pero si, debe aprobarse por la Asamblea de Accionistas



LUZ ELENA LONDOÑO BERNAL
Representante Legal
CC 42.971.108




CESAR ANDRÉS TARQUINO IBARRA
Revisor Fiscal
TP # 109469-T



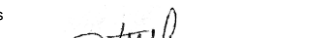
SONIA CRISTINA CALDERON RAMIREZ
Contador
TP. 205938-T

SOCIEDADES CORREDORAS DE SEGUROS Y REASEGUROS							
ESTADO DE SITUACIÓN FINANCIERA							
COMPARATIVO DICIEMBRE 2023-2022							
MONEDA FUNCIONAL: PESOS COLOMBIANOS							
CIFRAS EN MILES							
ENTIDAD	TIPO	11 CODIGO	70 CODIGO	CIUDAD PEREIRA			
				NOMBRE: CORREDORES DE SEGUROS ASOCIADOS SA			
ACTIVO			PASIVO Y PATRIMONIO				
			Dic-31-2023	Dic-31-2022			
			Dic-31-2023	Dic-31-2022			
CORRIENTE			595.366	627.820	CORRIENTE	211.558	163.563
EFFECTIVO Y EQUIVALENTES DEL EFFECTIVO			281.016	149.182	EN ENTIDADES FINANCIERAS	29.396	24.617
Caja			87.843	58	Créditos Ordinarios	29.396	24.617
Bancos			193.173	149.124			
REMUNERACION DE INTERMEDIARIOS			172.872	79.692	CUENTAS POR PAGAR	114.852	87.347
Comisiones			172.872	79.692	Otras Cuentas por Pagar	669	3.262
CUENTAS POR COBRAR			141.478	398.946	Costos y Gastos por Pagar	21.622	25.680
Otras Cuentas por Cobrar			141.478	398.946	Pasivos por impuestos	82.491	51.892
menos Provisión			-	-	Cuentas por pagar a Aseguradoras	10.070	6.513
OTROS ACTIVOS			-	-	BENEFICIOS A EMPLEADOS	62.583	47.091
gastos Pagados por Anticipados			-	-	Cesantías	35.528	25.114
Otros Intangibles			-	-	Intereses sobre Cesantías	4.031	3.015
					Vacaciones	12.336	11.563
					Prima	-	-
					Aportes de Nomina	10.688	7.399
NO CORRIENTES			376.807	383.154	OTROS PASIVOS	4.727	4.508
ACTIVOS MATERIALES			133.906	140.253	Otros Pasivos Corrientes	4.727	4.508
Edificios			-	-	NO CORRIENTES	27.767	57.974
Equipo de Oficina			95.321	95.321	OBLIGACIONES FINANCIERAS LARGO PLAZO	27.767	57.974
Equipo, Muebles y Enseres de Oficina			21.521	20.071	Créditos	27.767	57.974
Equipo de Informático			57.517	57.517	Préstamo Libre Inversión		
Equipo de Redes y Comunicación			5.490	2.050	OTROS PASIVOS	-	-
Menos Depreciación Acumulada			-45.943	-34.706	Otros Pasivos	-	-
Menos Depreciación			-	-	TOTAL PASIVOS	239.325	221.537
Menos Provisión			-	-	PATRIMONIO	732.848	789.437
OTROS ACTIVOS			242.901	242.901	CAPITAL SOCIAL	207.950	207.950
Otros Activos			242.901	242.901	Capital Autorizado	500.000	500.000
Impuesto Diferidos			67.117	67.117	Capital por Suscribir	-292.050	-292.050
Programas y Aplicaciones			175.784	175.784	RESERVAS	39.043	37.898
					Reserva Legal	39.043	37.898
					SUPERAVIT o DEFICIT	187.705	187.705
					Prima en Colocación de Acciones	187.705	187.705
					GANANCIAS O PÉRDIDAS	298.150	355.884
					Ganancias Acumuladas Anteriores	287.839	287.839
					Resultados del ejercicio	10.311	68.045
TOTAL ACTIVO			972.173	1.010.974	TOTAL PASIVO Y PATRIMONIO	972.173	1.010.974

En virtud de lo establecido en el Decreto 089 del 2008, los Estados Financieros fueron aprobados por la Asamblea de Accionistas


LUZ ELENA LONDOÑO BERNAL
 REPRESENTANTE LEGAL
 C.C. # 42.971.108


CESAR ANDRES TARQUINO IBARRA
 REVISOR FISCAL
 TP # 109469-T


SONIA CRISTINA CALDERON RAMIREZ
 CONTADORA
 TP # 205938-T

CORREDORES DE SEGUROS ASOCIADOS SA
ESTADO DE RESULTADOS INTEGRAL
CIFRAS EN MILES
COMPARATIVO DICIEMBRE 2023-2022

ENTIDAD	11	70	CORREDORES DE SEGUROS ASOCIADOS S.A.	CIUDAD PEREIRA	(Miles de Pesos)
TIPO			NOMBRE		
	PERIODOS COMPRENDIDOS		A	PERIODOS COMPRENDIDOS	
	DE	31-12-2023		31-12-2022	
		DD/MM/AAAA		DD/MM/AAAA	
INGRESOS OPERACIONALES		2.124.022		1.839.408	
Comisiones - de seguros		2.124.022		1.839.408	
GASTOS		2.057.255		1.682.933	
Operacionales de administración		610.919		472.735	
Impuestos, arrendamientos, Seguros y otros		1.446.336		1.210.198	
RESULTADO OPERACIONAL ANTES DE PROVISIONES		66.767		156.475	
Depreciaciones y Amortizaciones		15.968		31.936	
INGRESOS NO OPERACIONALES					
Ingresos no operacionales		719		844	
GASTOS NO OPERACIONALES					
Gastos no operacionales		-		-	
RESULTADO NETO NO OPERACIONAL		51.518		125.383	
IMPUESTO A LA RENTA Y COMPLEMENTARIOS CREE		40.062		57.338	
UTILIDAD (PERDIDA) DEL EJERCICIO		11.456		68.045	


en virtud de lo establecido en el Decreto 089 del 208, Los Estados Financieros Fueron aprobados en Asamblea de Accionistas



LUZ ELENA LONDOÑO BERNAL
 REPRESENTANTE LEGAL
 C.C. # 42.971.108



CESAR ANDRES TARQUINO IBARRA
 REVISOR FISCAL
 TP # 109469-T





SONIA CRISTINA CALDERON RAMIREZ
 CONTADORA
 TP # 205938-T

CORREDORES DE SEGUROS ASOCIADOS SA
 NIT.891.410.771-2
ESTADO DE CAMBIO EN LA SITUACIÓN FINANCIERA
 Cifras en miles de pesos

CONCEPTO	Dic-31-2023	Dic-31-2022	VARIACION
ACTIVO			
CORRIENTE	595.366	627.820	-5,17%
EFFECTIVO Y EQUIVALENTES DEL EFFECTIVO	281.016	149.182	88,37%
Caja y Bancos	281.016	149.182	88,37%
REMUNERACION DE INTERMEDIACION	172.872	79.692	116,93%
Comisiones	172.872	79.692	116,93%
Menos provisión	-	-	
CUENTAS POR COBRAR	141.478	398.946	-64,54%
Otras Cuentas por Cobrar	141.478	398.946	-64,54%
menos Provisión	-	-	
OTROS ACTIVOS	-	-	
Gastos Pagados por Anticipados	-	-	
Otros Activos Intangibles	-	-	
NO CORRIENTES	376.807	383.154	-1,66%
ACTIVOS MATERIALES	133.906	140.253	-4,53%
Edificios	-	-	
Equipo de Oficina	95.321	95.321	0,00%
Equipo, Muebles y Enseres de Oficina	21.521	20.071	7,22%
Equipo de Informático	57.517	57.517	0,00%
Equipo de Redes y Comunicación	5.490	2.050	167,80%
Menos Depreciación Acumulada	-45.943	-34.706	32,38%
Menos Provisión	-	-	
OTROS ACTIVOS	242.901	242.901	0,00%
Otros Activos	242.901	242.901	0,00%
Impuesto Diferidos	67.117	67.117	0,00%
otros Intangibles	175.784	175.784	0,00%
TOTAL ACTIVOS	972.173	1.010.974	-3,84%
PASIVOS			
CORRIENTE	211.558	163.563	29,34%
EN ENTIDADES FINANCIERAS	29.396	24.617	19,41%
Créditos Ordinarios	29.396	24.617	19,41%
CUENTAS POR PAGAR	114.852	87.347	31,49%
Comisiones y Honorarios	669	3.262	-79,49%
Costos y Gastos por Pagar	21.622	25.680	-15,80%
pasivos por Impuestos	82.491	51.892	58,97%
Cuentas por Pagar Aseguradoras	10.070	6.513	54,61%
BENEFICIOS A EMPLEADOS	62.583	47.091	32,90%
Cesantías	35.528	25.114	41,47%
Intereses sobre Cesantías	4.031	3.015	33,70%
Vacaciones	12.336	11.563	6,69%
Prima	-	-	
Aportes de nomina	10.688	7.399	44,45%
OTROS PASIVOS	4.727	4.508	4,86%
Otros Pasivos corrientes	4.727	4.508	4,86%
NO CORRIENTES	27.767	57.974	-52,10%
OBLIGACIONES FINANCIERAS LARGO PLAZO	27.767	57.974	-52,10%
Créditos	27.767	57.974	-52,10%
Descubiertos en cuenta	-	-	
OTROS PASIVOS	-	-	
Otros Pasivos	-	-	
TOTAL PASIVOS	239.325	221.537	8,03%
PATRIMONIO	732.848	789.437	-7,17%
CAPITAL SOCIAL	207.950	207.950	0,00%
Capital Autorizado	500.000	500.000	0,00%
Capital por Suscribir	-292.050	-292.050	0,00%
RESERVAS	39.043	37.898	3,02%
Reserva Legal	39.043	37.898	3,02%
SUPERAVIT o DEFICIT	187.705	187.705	0,00%
Prima en Colocación de Acciones	187.705	187.705	0,00%
GANANCIAS O PÉRDIDAS	298.150	355.884	-16,22%
Ganancias Acumuladas Anteriores	287.839	287.839	0,00%
Resultados del ejercicio	10.311	68.045	-84,85%
TOTAL PASIVO Y PATRIMONIO	972.173	1.010.974	-3,84%

En virtud de lo establecido en el Decreto 089 del 2008, los Estados Financieros fueron aprobados en Asamblea de Accionistas


LUZ ELENA LONDOÑO BERNAL
 REPRESENTANTE LEGAL
 C.C. # 42.971.108


CESAR ANDRES TARQUINO IBARRA
 REVISOR FISCAL
 TP # 109469-T


SONIA CRISTINA CALDERON RAMIREZ
 CONTADORA
 TP # 205938-T

CORREDORES DE SEGUROS ASOCIADOS SA
ESTADO DE CAMBIO EN EL PATRIMONIO
DICIEMBRE 31 DEL 2023
CIFRAS EN MILES

CONCEPTO	Capital Social	Superávit o Déficit	Reserva Legal	Ganancias (pérdidas)	Patrimonio total
Saldo Inicial Período Actual 01-01-2022	207.950	187.705	37.898	355.884	789.437
Incremento (disminución) por cambios en políticas contables				-	
Incremento (disminución) por correcciones de errores					
Saldo Inicial Re expresado	207.950	187.705	37.898	355.884	789.437
Cambios en patrimonio					-
Resultado Integral				-	-
Ganancia (pérdida)	-			10.311	10.311
Otro resultado integral					-
Resultado integral					-
Emisión de patrimonio					-
Dividendos				(68.045)	(68.045)
Incremento (disminución) por otras aportaciones de los propietarios	-		1.145		1.145
Incremento (disminución) por otras distribuciones a los propietarios					
Incremento (disminución) por transferencias y otros cambios					-
Incremento (disminución) por transacciones de acciones en cartera					
Incremento (disminución) por cambios en la participación de subsidiarias que no impliquen pérdida de control					
Total de cambios en patrimonio				-	
Saldo Final Período Actual 31/12/2022	207.950	187.705	37.898	366.195	732.848

Luiz Elena Londoño Bernal

LUZ ELENA LONDOÑO BERNAL
REPRESENTANTE LEGAL

C.C. # 42.971.108

Cesar Andrés Tarquino Ibarra

CESAR ANDRÉS TARQUINO IBARRA
REVISOR FISCAL

TP # 109469-T

Sonia Cristina Calderon Ramirez

SONIA CRISTINA CALDERON RAMIREZ
CONTADORA

TP # 205938-T

Dictamen Revisor Fiscal

Señores

CORREDORES DE SEGUROS ASOCIADOS S.A.

Asamblea General de Accionistas

Opinión

He auditado los estados financieros separados adjuntos de Corredores de Seguros Asociados S.A., que comprenden el estado de situación financiera a 31 de diciembre de 2023 y de 2022, el estado de resultados integrales, el estado de cambios en el patrimonio, el estado de flujos de efectivo y las revelaciones a los Estados Financieros correspondientes al ejercicio terminado en dicha fecha, que hacen parte integral de los mismos y son necesarias para el análisis y entendimiento de las cifras.

En mi opinión, los estados financieros separados presentan fielmente, en todos los aspectos materiales, la situación financiera de Corredores de Seguros Asociados S.A. a 31 de diciembre de 2023, así como de sus resultados, estado de cambios y flujos de efectivo correspondientes al ejercicio terminado en dicha fecha, de conformidad con el DUR 2420 de 2015, que incorpora y recopila las Normas Internacionales de Información Financiera y de carácter especial por la Superintendencia Financiera, como puede observarse en el estado de revelaciones, mencionándolo y generando un resumen de las políticas contables.

Los procedimientos han permitido obtener evidencia suficiente y adecuada para expresar el dictamen.

Fundamento de Opinión

El trabajo de auditoría y revisoría fiscal se ha realizado con total independencia, de

Cra 19 33 Norte 31 Palmas de Corintia. Celular 3117474735 Email: ctarquino@yahoo.com

la gerencia, como de cualquier área administrativa de la compañía. Se ha realizado de conformidad con los lineamientos del código de Ética del IESBA, compilado en el anexo 4.1 del Decreto Único Reglamentario 2420 de 2015 y las Normas de Auditoría aceptadas en Colombia.

Responsabilidad de la dirección

La Gerencia es responsable de la preparación y presentación fiel de los estados financieros separados adjuntos de conformidad con el Decreto 2420 de 2015, que incorpora y recopila el Nuevo Marco Técnico Normativo de Información Financiera, para la empresa y de carácter especial por la Superintendencia Financiera, en el Decreto Único Reglamentario DUR 2420 del 14 de diciembre de 2015 y su decreto anexo 2496 del 23 de diciembre de 2015. Y del control interno que la Gerencia considere necesario para permitir la preparación de estados financieros separados libres de incorrección material, debida a fraude o error.

En la preparación de los estados financieros, la administración es responsable de la evaluación de la capacidad de la Entidad de continuar como negocio en marcha, revelando, según corresponda, las cuestiones relacionadas con el principio de negocio en marcha y utilizando el principio contable de negocio en marcha, excepto si la administración tiene la intención de liquidar la Entidad o de cesar sus operaciones, o bien que no exista otra alternativa más realista que hacerlo.

Los encargados de la dirección de la Entidad son responsables por la supervisión del proceso de reporte de información financiera de la Entidad.

Responsabilidad del Revisor Fiscal

Mi responsabilidad es expresar una opinión sobre los estados financieros separados adjuntos basado en mi auditoría. He llevado a cabo la auditoría de conformidad con el Decreto 302 de 2015, compilado en el DUR 2420 de 2015, modificado con el decreto 2496 de 2015 y el decreto 2132 de 2016, que incorpora las Normas Internacionales de Auditoría – NIA, las normas internacionales de control de calidad – NICC, de conformidad con las Normas Internacionales de Encargo de Revisión – NIER, las Normas Internacionales de Aseguramiento – NIEA, las Normas

Internacionales de Servicios Relacionados – NISR y el Código de Ética de Profesionales de la Contabilidad. Dichas normas exigen que cumplamos los requerimientos de ética, así como que planifiquemos y ejecutemos la auditoría con el fin de obtener una seguridad razonable sobre si los estados financieros separados están libres de incorrección material.

Una auditoria incluye el examen, sobre una base selectiva, de la evidencia que respalda las cifras y las notas informativas o revelaciones en los estados financieros. También incluye la evaluación de las normas o principios de contabilidad utilizados y de las principales estimaciones efectuadas por la administración, así como la evaluación de la presentación global de los estados financieros. Una auditoría también conlleva a la aplicación de procedimientos para obtener evidencia de auditoría sobre los importes y la información revelada en los estados financieros separados. Los procedimientos seleccionados dependen del juicio del auditor, incluida la valoración de los riesgos de incorrección material en los estados financieros separados, debida a fraude o error. Al efectuar dichas valoraciones del riesgo, el auditor tiene en cuenta el control interno relevante para la preparación y presentación fiel por parte de Corredores de los estados financieros separados, con el fin de diseñar los procedimientos de auditoría que sean adecuados en función de las circunstancias y con la finalidad de expresar una opinión sobre la eficacia del control interno de la Compañía.

Considero que la evidencia de auditoría que he obtenido proporciona una base suficiente y adecuada para mi opinión sin salvedades de auditoría.

Informes sobre otros requerimientos legales y reglamentarios

Informo que la sociedad viene dando cumplimiento a lo señalado en el capítulo I de la Circular Externa No. 100 de 1.995 en lo relacionado con las inversiones, y ha efectuado la evaluación de la cartera de crédito en la forma prevista en el capítulo II de la Circular Externa No. 100 de 1.995, para efectos fiscales, y de acuerdo a la política contable establecida por la Norma Internacional, para efectos contables, registros NIIF. En las evaluaciones efectuadas encontré evidencia de la gestión desarrollada durante el ejercicio 2.023, las cuales se ajustan a las normas vigentes a esta materia. Dando así cumplimiento a las disposiciones de la Superintendencia Financiera de Colombia.

La Compañía mantiene un Sistema de Administración de Riesgo Operativo (SARO), de acuerdo con las disposiciones vigentes emitidas por la Superintendencia Financiera de Colombia, al igual que un Sistema de Atención al Consumidor Financiero (SAC), que atiende las disposiciones en este sentido, Circular Externa 015 de 2010, emitida por la misma Entidad, Capítulo decimocuarto Título I. En el reporte de actividades dirigido a la Junta Directiva se hace una síntesis de la evaluación del cumplimiento de estas normas, y en cuanto a (SARO) lo contemplado en el numeral 3.2.6.1 de la Circular Externa 048 de diciembre 22 de 2006.

Informo que Corredores de Seguros Asociados S.A. ha llevado su contabilidad conforme a las normas legales, a la técnica contable y a los nuevos marcos técnicos normativos de información financiera; las operaciones registradas en los libros de contabilidad y los actos del administrador se ajustan a los estatutos y a las decisiones de la Junta Directiva; la correspondencia, los comprobantes de las cuentas y los libros de actas y de registro de acciones se llevan y se conservan debidamente, el informe de gestión de la Administración guarda la debida concordancia con los estados financieros separados y de conformidad con lo establecido en la Ley 222 de 1995; la Compañía presento y pago oportunamente sus declaraciones de autoliquidación de aportes al Sistema de Seguridad Social Integral.

Corredores de Seguros dio cumplimiento a la Circular Externa 023 de 2021, Ley de Protección al Consumidor Financiero, creando el enlace especial Smart supervisión.

Adicional, la empresa ha cumplido con el control y verificación de las actividades ilícitas, es decir, con el manejo responsable del SARLAFT, el riesgo de lavado de activos y de la financiación del terrorismo, cumpliendo con la normatividad vigente, de acuerdo a su normatividad, la Circular Externa No. 11 del 20 de mayo de 2022.

La compañía viene ya ejecutando y aplicando el Sistema de Gestión de la Seguridad y Salud del Trabajo (SGSST) de conformidad a la Ley 1562 de 2012 y/o Decreto Único 1072 de 2015.

Opinión sobre el cumplimiento legal y normativo

Corredores de Seguros ha presentado a tiempo y dentro de los límites normativos todos los procedimientos, pagos, procesos, certificaciones, formatos que con lleva el giro ordinario o extraordinario de la compañía, con todos los organismos de control tanto internos como externos. La administración cumplió en un cien por ciento (100%) todas las disposiciones legales y normativas.

Opinión sobre la efectividad del control interno

Mi evaluación del control interno, efectuada con el propósito de establecer el alcance de mis pruebas de auditoria, no puso de manifiesto que la Compañía no haya seguido medidas adecuadas de control interno y de conservación y custodia de sus bienes y de los de terceros que estén en su poder.


César Andrés Tarquino Ibarra
Revisor Fiscal
T.P. N° 109469 – T

Marzo 19 de 2024
Pereira Colombia