



CORREDORES DE SEGUROS ASOCIADOS SA
NIT.891.410.771
ESTADO DE SITUACIÓN FINANCIERA
EXPRESADO EN PESOS

	NOTAS	A 31 DE DICIEMBRE <u>2022</u>	A 31 DE DICIEMBRE <u>2021</u>	VARIACION ABSOLUTA	% VARIACION	
ACTIVO						
ACTIVO CORRIENTE		627.819.882,00	922.383.238,00 -	294.563.356,00	-32%	
EFFECTIVO Y EQUIVALENTE DEL EFFECTIVO	NOTA 4	149.181.939,00	160.029.213,00 -	10.847.274,00	-7%	
Caja		57.741,00	500.000,00 -	442.259,00	-88%	
Bancos		149.124.198,00	159.529.213,00 -	10.405.015,00	-7%	
CUENTAS POR COBRAR	NOTA 5	445.253.875,00	747.075.080,00 -	301.821.205,00	-40%	
Deudores		300.240.376,00	617.487.742,00 -	317.247.366,00	-51%	
Empleados		7.016.934,00	1.346.129,00	5.670.805,00	421%	
Otros		58.304.083,00	107.085.322,00 -	48.781.239,00	-46%	
Remuneracion de Intermediación		79.692.482,00	21.155.887,00	58.536.595,00	277%	
ACTIVOS POR IMPUESTOS	NOTA 6	33.384.068,00	15.278.945,00	18.105.123,00	118%	
Anticipo de Impuesto de renta		33.384.068,00	13.950.455,00	19.433.613,00	139%	
Industria y Comercio		-	1.328.490,00 -	1.328.490,00	-100%	
NO CORRIENTE		383.154.401,00	403.168.198,00 -	20.013.797,00	-5%	
ACTIVOS MATERIALES	NOTA 7	140.252.969,00	160.266.766,00 -	20.013.797,00	-12%	
Enseres y Accesorios		20.071.135,00	20.071.135,00	-	0%	
Equipo de Oficina		95.320.690,00	95.320.686,00	4,00	0%	
Equipo Informático		57.516.945,00	45.594.945,00	11.922.000,00	26%	
Equipo de Redes y Comunicación		2.050.000,00	2.050.000,00	-	0%	
Depreciación y Agotamiento	-	34.705.801,00	-	2.770.000,00 -	31.935.801,00	1153%
OTROS ACTIVOS	NOTA 8	242.901.432,00	242.901.432,00	-	0%	
Impuestos Diferidos		67.117.000,00	67.117.000,00	-	0%	
Activos Intangibles		175.784.432,00	175.784.432,00	-	0%	
TOTAL ACTIVOS		1.010.974.282,00	1.325.551.436,00 -	314.577.154,00	-24%	



CORREDORES DE SEGUROS ASOCIADOS SA

NIT.891.410.771

ESTADO DE SITUACIÓN FINANCIERA

EXPRESADO EN PESOS

	NOTAS	A 31 DE DICIEMBRE <u>2022</u>	A 31 DE DICIEMBRE <u>2021</u>	VARIACION ABSOLUTA	% VARIACION
PASIVOS					
PASIVOS CORRIENTE		163.562.665,00	398.513.050,00 -	234.950.385,00	-59%
EN ENTIDADES FINANCIERAS	NOTA 9	24.616.670,00	86.912.056,00 -	62.295.386,00	-72%
Créditos Ordinarios		24.616.670,00	86.912.056,00 -	62.295.386,00	-72%
CUENTAS POR PAGAR	NOTA 10	35.454.922,00	192.479.747,00 -	157.024.825,00	-82%
Otros		3.262.186,00	135.347.928,00 -	132.085.742,00	-98%
Costos y Gastos por pagar		25.679.603,00	29.231.098,00 -	3.551.495,00	-12%
Cuentas por pagar Aseguradoras		6.513.133,00	27.900.721,00 -	21.387.588,00	-77%
PASIVOS POR IMPUESTOS	NOTA 11	51.891.920,00	57.520.828,00 -	5.628.908,00	-10%
Industria y Comercio		3.673.920,00	309.828,00	3.364.092,00	1086%
Retención en la fuente		16.599.000,00	3.356.000,00	13.243.000,00	395%
Impuesto a las Ventas por Pagar		31.619.000,00	53.855.000,00 -	22.236.000,00	-41%
BENEFICIOS A EMPLEADOS	NOTA 12	47.090.664,00	61.600.419,00 -	14.509.755,00	-24%
Cesantías		25.114.016,00	41.620.143,00 -	16.506.127,00	-40%
Intereses sobre Cesantías		3.014.810,00	4.656.211,00 -	1.641.401,00	-35%
Vacaciones		11.562.873,00	9.460.965,00	2.101.908,00	22%
Aportes de Nomina		7.398.965,00	5.863.100,00	1.535.865,00	26%
OTROS PASIVOS CORRIENTES	NOTA 14	4.508.489,00	-	4.508.489,00	100%
Ingresos Recibidos para terceros		4.508.489,00	-	4.508.489,00	100%
NO CORRIENTE		57.974.718,00	240.228.088,00 -	182.253.370,00	-76%
OBLIGACIONES FINANCIERAS LARGO PLAZO	NOTA 13	57.974.718,00	76.926.529,00 -	18.951.811,00	-25%
Créditos		57.974.718,00	76.926.529,00 -	18.951.811,00	-25%
OTROS PASIVOS	NOTA 14	-	163.301.559,00 -	163.301.559,00	-100%
Anticipo Incremento del capital		-	163.301.559,00 -	163.301.559,00	-100%
TOTAL PASIVOS		221.537.383,00	638.741.138,00 -	417.203.755,00	-65%



CORREDORES DE SEGUROS ASOCIADOS SA

NIT.891.410.771


ESTADO DE SITUACIÓN FINANCIERA

EXPRESADO EN PESOS

	NOTAS	A 31 DE DICIEMBRE <u>2022</u>	A 31 DE DICIEMBRE <u>2021</u>	VARIACION ABSOLUTA	% VARIACION
PATRIMONIO	NOTA 15				
CAPITAL SOCIAL		207.950.002,00	173.368.573,00	34.581.429,00	20%
RESERVAS	NOTA 15	37.897.524,00	37.897.524,00	-	0%
Reserva Legal		37.897.524,00	37.897.524,00	-	0%
SUPERAVIT O DEFICIT	NOTA 15	187.704.828,00	187.704.828,00	-	0%
Prima en Colocación de Acciones		187.704.828,00	187.704.828,00	-	0%
Ganancias o Pérdidas					
GANANCIAS O PÉRDIDAS	NOTA 15	355.884.545,00	287.839.373,00	68.045.172,00	24%
Ganancias Acumuladas Anteriores		287.839.374,00	227.741.934,00	60.097.440,00	100%
Resultados del Ejercicio		68.045.171,00	60.097.439,00	7.947.732,00	100%
PATRIMONIO		<u>789.436.899,00</u>	<u>686.810.298,00</u>	102.626.601,00	15%
TOTAL PASIVOS Y PATRIMONIO		<u>1.010.974.282,00</u>	<u>1.325.551.436,00</u>	314.577.154,00	-24%

Estados Financieros Preparados bajo Normas Internacionales de Información Financiera, ley 1314 del 2013

NOTA: De conformidad con lo establecido con el parágrafo del Artículo 1 del Decreto 325 del 2003, adicionado por el Decreto 666 del 2003, Artículo 2 del Decrero 089 del 2008 Corredores de Seguros Asociados SA., no se encuentra obligado a someter sus Estados Financieros a la Autorización previa de la Superfinanciera de colombia para su aprobación Previa de la Superintendencia Financiera de Colombia, pero si, debe aprobarse por la Asamblea de Accionistas


LUZ ELENA LONDOÑO BERNAL
 Representante Legal
 CC 42.971.108



CESAR ANDRÉS TARQUINO IBARRA
 Revisor Fiscal
 TP # 109469-T


SONIA CRISTINA CALDERON RAMIREZ
 Contador
 TP # 205938-T

		A 31 DE DICIEMBRE	A 31 DE DICIEMBRE		
	NOTAS	2022	2021	VARIACION ABSOLUTA	% VARIACION
INGRESOS DE OPERACIONES	NOTA 16	<u>1.840.252.323,00</u>	<u>1.349.591.565,00</u>	490.660.758,00	36%
REMUNERACIÓN DE INTERMEDIACIÓN		1.839.407.723,00	1.349.591.565,00	489.816.158,00	36%
De Seguros		1.839.407.723,00	1.349.591.565,00	489.816.158,00	36%
DIVERSOS	NOTA 16	844.600,00	-	844.600,00	100%
Otros Ingresos Diversos		844.600,00	-	844.600,00	100%
GASTOS OPERACIONALES	NOTA 17	<u>1.714.869.152,00</u>	<u>1.235.541.126,00</u>	479.328.026,00	39%
BENEFICIOS A EMPLEADOS		472.735.534,00	485.906.653,00	13.171.119,00	-3%
HONORARIOS		491.238.510,00	163.547.315,00	327.691.195,00	200%
IMPUESTOS Y TASAS		32.919.226,00	16.419.563,00	16.499.663,00	100%
ARRENDAMIENTOS		54.022.980,00	44.638.300,00	9.384.680,00	21%
CONTRIBUCIONES Y AFILIACIONES		43.408.433,00	6.421.809,00	36.986.624,00	576%
SEGUROS		19.893.346,00	17.516.994,00	2.376.352,00	14%
LEGALES		1.476.746,00	-	1.476.746,00	100%
MANTENIMIENTO Y REPARACIONES		35.302.136,00	32.302.474,00	2.999.662,00	9%
DEPRECIACIÓN DE PROPIEDAD, PLANTA Y EQUIPO AMORTIZACIÓN DE ACTIVOS		31.935.801,00	34.344.240,00	2.408.439,00	-7%
DIVERSOS		148.271.265,00	124.138.977,00	24.132.288,00	19%
COMISIONES		334.015.377,00	259.954.278,00	74.061.099,00	28%
GASTOS BANCARIOS		49.649.798,00	50.350.523,00	700.725,00	-1%
RESULTADOS ANTES DE IMPUESTOS		<u>125.383.171,00</u>	<u>114.050.439,00</u>	11.332.732,00	10%
IMPUESTO DE RENTA		57.338.000,00	53.953.000,00	3.385.000,00	6%
RESULTADO NETO		<u>68.045.171,00</u>	<u>60.097.439,00</u>	7.947.732,00	13%

Estados Financieros Preparados bajo Normas Internacionales de Información Financiera, ley 1314 del 2013


NOTA: De conformidad con lo establecido con el parágrafo del Artículo 1 del Decreto 325 del 2003, adicionado por el Decreto 666 del 2003, Artículo 2 del Decrero 089 del 2008 Corredores de Seguros Asociados SA., no se encuentra obligado a someter sus Estados Financieros a la Autorización previa de la Superfinanciera de Colombia para su aprobación Previa de la Superintendencia Financiera de Colombia, pero si, debe aprobarse por la Asamblea de Accionistas



LUZ ELENA LONDOÑO BERNAL
 Representante Legal
 CC 42.971.108



CESAR ANDRÉS TARQUINO IBARRA
 Revisor Fiscal
 TP # 109469-T




SONIA CRISTINA CALDERON RAMIREZ
 Contador
 TP. 205938-T

	A 31 DE DICIEMBRE	A 31 DE DICIEMBRE
	<u>2022</u>	<u>2021</u>
Capital Social		
Saldo Inicial Período Actual	207.950.002,00	173.368.573,00
Incremento (disminución) por cambios en políticas conta	-	-
Incremento (disminución) por correcciones de errores	-	-
Saldo final a diciembre 31	207.950.002,00	173.368.573,00
Superavit o déficit		
Saldo Inicial Período Actual	187.704.828,00	187.704.828,00
Incremento (disminución) por cambios en políticas contables	-	-
Incremento (disminución) por correcciones de errores	-	-
Saldo final a diciembre 31	187.704.828,00	187.704.828,00
Reserva Legal		
Saldo Inicial Período Actual	37.897.524,00	37.897.524,00
Incremento (disminución) por cambios en políticas contables	-	-
Incremento (disminución) por correcciones de errores	-	-
Saldo final a diciembre 31	37.897.524,00	37.897.524,00
Ganancias o Pérdidas		
Saldo Inicial Período Actual	287.839.373,00	227.741.934,00
Incremento (disminución) por transferencias y otros cambios	-	-
Resultados de Ejercicio	68.045.171,00	60.097.439,00
SALDOS A 31 DE DICIEMBRE	355.884.544,00	287.839.373,00
TOTAL PATRIMONIO	789.436.899,00	686.810.298,00

Estados Financieros Preparados bajo Normas Internacionales de Información Financiera, ley 1314 del 2013


NOTA: De conformidad con lo establecido con el parágrafo del Artículo 1 del Decreto 325 del 2003, adicionado por el Decreto 666 del 2003, Artículo 2 del Decrero 089 del 2008 Corredores de Seguros Asociados SA., no se encuentra obligado a someter sus Estados Financieros a la Autorización previa de la Superfinanciera de colombia para su aprobación Previa de la Superintendencia Financiera de Colombia, pero si, debe aprobarse por la Asamblea de Accionistas



LUZ ELENA LONDOÑO BERNAL
 Representante Legal
 CC 42.971.108



CESAR ANDRES TARQUINO IBARRA
 Revisor Fiscal
 TP # 109469-T




SONIA CRISTINA CALDERON RAMIREZ
 Contador
 TP. 205938-T


	A 31 DE DICIEMBRE 2022	A 31 DE DICIEMBRE 2021
A) FLUJOS DE EFECTIVO DE LAS ACTIVIDADES DE EXPLOTACIÓN		
1. Resultado del ejercicio después de impuestos	68.045.171,00	60.097.439,00
2. Cambios en el capital corriente	78.892.447,00	99.431.774,00
a) Deudores y otras cuentas a cobrar Corrientes (+/-)	301.821.205,00	(172.153.632,00)
b) Deudores por impuestos	(18.105.123,00)	32.592.658,00
c) Gastos pagados por anticipados corrientes	-	-
d) Propiedad, Planta y Equipo	(11.922.004,00)	339.020.565,00
e) Depreciación	31.935.801,00	(24.000.000,00)
f) Otros Activos	-	-
g) Depreciación acumulada otros activos	-	-
f) Obligaciones Financieras corrientes (+/-)	(62.295.386,00)	9.433.087,00
h) Cuentas por Pagar por impuestos (+/-)	(5.628.908,00)	(44.838.491,00)
i) Cuentas por Pagar corrientes	(157.024.825,00)	27.627.812,00
h) Obligaciones Laborales corrientes (+/-)	(14.509.755,00)	22.927.748,00
j) Obligaciones financieras no corrientes	(18.951.811,00)	(93.938.105,00)
k) Otros pasivos no corrientes	(158.793.070,00)	(124.098.441,00)
l) Capital Ganancias Acumuladas Anteriores		
l) Capital	34.581.429,00	126.858.573,00
B) FLUJOS DE EFECTIVO DE LAS ACTIVIDADES DE INVERSIÓN		
3. Pagos por inversiones (-)	-	-
inversiones	-	-
4. Flujos de efectivo de las actividades de inversión (7-6) (FEAI)		
E) AUMENTO / DISMINUCIÓN NETA DEL EFECTIVO EQUIVALENTES (5 + 8 + 12 + D)	10.847.274,00	159.529.213,00
Efectivo o equivalentes al comienzo del ejercicio	160.029.213,00	500.000,00
Efectivo o equivalentes al final del ejercicio	149.181.939,00	160.029.213,00

Estados Financieros Preparados bajo Normas Internacionales de Información Financiera, ley 1314 del 2013

NOTA: De conformidad con lo establecido con el parágrafo del Artículo 1 del Decreto 325 del 2003, adicionado por el Decreto 666 del 2003, Artículo 2 del Decreto 089 del 2008 Corredores de Seguros Asociados SA., no se encuentra obligado a someter sus Estados Financieros a la Autorización previa de la Superfinanciera de Colombia para su aprobación Previa de la Superintendencia Financiera de Colombia, pero si, debe aprobarse por la Asamblea de Accionistas


LUZ ELENA LONDOÑO BERNAL
Representante Legal
CC 42.971.108



CESAR ANDRES TARQUINO IBARRA
Revisor Fiscal
TP # 109469-T


SONIA CRISTINA CALDERON RAMIREZ
Contador
TP. 205938-T


SOCIEDADES CORREDORAS DE SEGUROS Y REASEGUROS
ESTADO DE SITUACIÓN FINANCIERA
COMPARATIVO DICIEMBRE 2022-2021
MONEDA FUNCIONAL: PESOS COLOMBIANOS
CIFRAS EN MILES

ENTIDAD	11	70	CIUDAD PEREIRA			
TIPO	CODIGO		NOMBRE: CORREDORES DE SEGUROS ASOCIADOS SA			
ACTIVO			PASIVO Y PATRIMONIO			
			Dic-31-2022	Dic-31-2021	Dic-31-2022	Dic-31-2021
CORRIENTE	627.820	922.383	CORRIENTE	163.563	398.512	
EFFECTIVO Y EQUIVALENTES DEL EFFECTIVO	149.182	160.029	EN ENTIDADES FINANCIERAS	24.617	86.912	
Caja	58	500	Créditos Ordinarios	24.617	86.912	
Bancos	149.124	159.529	CUENTAS POR PAGAR	87.347	250.001	
REMUNERACION DE INTERMEDIARIOS	79.692	21.156	Otras Cuentas por Pagar	3.262	135.348	
Comisiones	79.692	21.156	Costos y Gastos por Pagar	25.680	29.231	
CUENTAS POR COBRAR	398.946	741.198	Pasivos por impuestos	51.892	57.521	
Otras Cuentas por Cobrar	398.946	741.198	Cuentas por pagar a Aseguradoras	6.513	27.901	
menos Provisión	-	-	BENEFICIOS A EMPLEADOS	47.091	61.599	
OTROS ACTIVOS	-	-	Cesantías	25.114	41.520	
gastos Pagados por Anticipados	-	-	Intereses sobre Cesantías	3.015	4.656	
Otros Intangibles	-	-	Vacaciones	11.563	9.461	
			Prima	-	100	
			Aportes de Nomina	7.399	5.862	
NO CORRIENTES	383.154	403.168	OTROS PASIVOS	4.508	-	
ACTIVOS MATERIALES	140.253	160.267	Otros Pasivos Corrientes	4.508	-	
Edificios	-	-	NO CORRIENTES	57.974	240.229	
Equipo de Oficina	95.321	95.321	OBLIGACIONES FINANCIERAS LARGO PLAZO	57.974	76.927	
Equipo, Muebles y Enseres de Oficina	20.071	20.071	Créditos	57.974	76.927	
Equipo de Informático	57.517	45.595	Préstamo Libre Inversión	-	163.302	
Equipo de Redes y Comunicación	2.050	2.050	OTROS PASIVOS	-	163.302	
Menos Depreciación Acumulada	-34.706	-2.770	Otros Pasivos	-	163.302	
Menos Depreciación	-	-	TOTAL PASIVOS	221.537	638.741	
Menos Provisión	-	-	PATRIMONIO	789.437	686.810	
OTROS ACTIVOS	242.901	242.901	CAPITAL SOCIAL	207.950	173.368	
Otros Activos	242.901	242.901	Capital Autorizado	500.000	500.000	
Impuesto Diferidos	67.117	67.117	Capital por Suscribir	-292.050	-326.632	
Programas y Aplicaciones	175.784	175.784	RESERVAS	37.898	37.898	
			Reserva Legal	37.898	37.898	
			SUPERAVIT o DEFICIT	187.705	187.705	
			Prima en Colocación de Acciones	187.705	187.705	
			GANANCIAS O PÉRDIDAS	355.884	287.839	
			Ganancias Acumuladas Anteriores	287.839	227.742	
			Resultados del ejercicio	68.045	60.097	
TOTAL ACTIVO	1.010.974	1.325.551	TOTAL PASIVO Y PATRIMONIO	1.010.974	1.325.551	

En virtud de lo establecido en el Decreto 089 del 2008, los Estados Financieros fueron aprobados por la Asamblea de Accionistas


LUZ ELENA LONDOÑO BERNAL
 REPRESENTANTE LEGAL
 C.C. # 42.971.108



CESAR ANDRÉS TARQUINO IBARRA
 REVISOR FISCAL
 TP # 109469-T


SONIA CRISTINA CALDERON RAMIREZ
 CONTADORA
 TP # 205938-T

CORREDORES DE SEGUROS ASOCIADOS SA
 NIT.891.410.771-2
ESTADO DE CAMBIO EN LA SITUACIÓN FINANCIERA
 Cifras en miles de pesos

CONCEPTO	Dic-31-2022	Dic-31-2021	VARIACION
ACTIVO			
CORRIENTE	627.820	922.383	-31,93%
EFFECTIVO Y EQUIVALENTES DEL EFFECTIVO	149.182	160.029	-6,78%
Caja y Bancos	149.182	160.029	-6,78%
REMUNERACION DE INTERMEDIACION	79.692	21.156	276,69%
Comisiones	79.692	21.156	276,69%
Menos provisión	-	-	
CUENTAS POR COBRAR	398.946	741.198	-46,18%
Otras Cuentas por Cobrar	398.946	741.198	-46,18%
menos Provisión	-	-	
OTROS ACTIVOS	-	-	
Gastos Pagados por Anticipados	-	-	
Otros Activos Intangibles	-	-	
NO CORRIENTES	383.154	403.168	-4,96%
ACTIVOS MATERIALES	140.253	160.267	-12,49%
Edificios	-	-	
Equipo de Oficina	95.321	95.321	0,00%
Equipo, Muebles y Enseres de Oficina	20.071	20.071	0,00%
Equipo de Informático	57.517	45.595	26,15%
Equipo de Redes y Comunicación	2.050	2.050	0,00%
Menos Depreciación Acumulada	-34.706	-2.770	1152,92%
Menos Provisión	-	-	
OTROS ACTIVOS	242.901	242.901	0,00%
Otros Activos	-	-	
Impuesto Diferidos	67.117	67.117	0,00%
otros Intangibles	175.784	175.784	0,00%
TOTAL ACTIVOS	1.010.974	1.325.551	-23,73%
PASIVOS			
CORRIENTE	163.563	398.512	-58,96%
EN ENTIDADES FINANCIERAS	24.617	86.912	-71,68%
Créditos Ordinarios	24.617	86.912	-71,68%
CUENTAS POR PAGAR	87.347	250.001	-65,06%
Comisiones y Honorarios	3.262	135.348	-97,59%
Costos y Gastos por Pagar	25.680	29.231	-12,15%
pasivos por Impuestos	51.892	57.521	-9,79%
Cuentas por Pagar Aseguradoras	6.513	27.901	-76,66%
BENEFICIOS A EMPLEADOS	47.091	61.599	-23,55%
Cesantías	25.114	41.520	-39,51%
Intereses sobre Cesantías	3.015	4.656	-35,24%
Vacaciones	11.563	9.461	22,22%
Prima	-	100	-100,00%
Aportes de nomina	7.399	5.862	26,22%
OTROS PASIVOS	4.508	-	100,00%
Otros Pasivos corrientes	4.508	-	100,00%
NO CORRIENTES	57.974	240.229	-75,87%
OBLIGACIONES FINANCIERAS LARGO PLAZO	57.974	76.927	-24,64%
Créditos	57.974	76.927	-24,64%
Descubiertos en cuenta	-	-	
OTROS PASIVOS	-	163.302	-100,00%
Otros Pasivos	-	163.302	-100,00%
TOTAL PASIVOS	221.537	638.741	-65,32%
PATRIMONIO	789.437	686.810	14,94%
CAPITAL SOCIAL	207.950	173.368	19,95%
Capital Autorizado	500.000	500.000	0,00%
Capital por Suscribir	-292.050	-326.632	-10,59%
RESERVAS	37.898	37.898	0,00%
Reserva Legal	37.898	37.898	0,00%
SUPERAVIT o DEFICIT	187.705	187.705	0,00%
Prima en Colocación de Acciones	187.705	187.705	0,00%
GANANCIAS O PÉRDIDAS	355.884	287.839	23,64%
Ganancias Acumuladas Anteriores	287.839	227.742	26,39%
Resultados del ejercicio	68.045	60.097	13,23%
TOTAL PASIVO Y PATRIMONIO	1.010.974	1.325.551	-23,73%

En virtud de lo establecido en el Decreto 089 del 2008, los Estados Financieros fueron aprobados en Asamblea de Accionistas


LUZ ELENA LONDOÑO BERNAL
 REPRESENTANTE LEGAL
 C.C. # 42.971.108


CESAR ANDRES TARQUINO IBARRA
 REVISOR FISCAL
 TP # 109469-T


SONIA CRISTINA CALDERON RAMIREZ
 CONTADORA
 TP # 205938-T

CORREDORES DE SEGUROS ASOCIADOS SA
ESTADO DE RESULTADOS INTEGRAL
CIFRAS EN MILES
COMPARATIVO DICIEMBRE 2022-2021

ENTIDAD	<u>11</u> TIPO	<u>70</u> CODIGO	CORREDORES DE SEGUROS ASOCIADOS S.A.	CIUDAD PEREIRA	(Miles de Pesos)
			NOMBRE		
			PERIODOS COMPRENDIDOS DE	A	PERIODOS COMPRENDIDOS
			31-12-2022 DD/MM/AAAA		31-12-2021 DD/MM/AAAA
INGRESOS OPERACIONALES			1.839.408		1.349.592
Comisiones - de seguros			1.839.408		1.349.592
GASTOS			1.682.933		1.201.198
Operacionales de administración			472.735		485.907
Impuestos, arrendamientos, Seguros y otros			1.210.198		715.291
RESULTADO OPERACIONAL ANTES DE PROVISIONES			156.475		148.394
Depreciaciones y Amortizaciones			31.936		34.344
INGRESOS NO OPERACIONALES					
Ingresos no operacionales			844		-
GASTOS NO OPERACIONALES					
Gastos no operacionales			-		-
RESULTADO NETO NO OPERACIONAL			125.383		114.050
IMPUESTO A LA RENTA Y COMPLEMENTARIOS CREE			57.338		53.953
UTILIDAD (PERDIDA) DEL EJERCICIO			68.045		60.097


en virtud de lo establecido en el Decreto 089 del 208, Los Estados Financieros Fueron aprobados en Asamblea de Accionistas



LUZ ELENA LONDOÑO BERNAL
 REPRESENTANTE LEGAL
 C.C. # 42.971.108



CESAR ANDRES TARQUINO IBARRA
 REVISOR FISCAL
 TP # 109469-T



SONIA CRISTINA CALDERON RAMIREZ
 CONTADORA
 TP # 205938-T

CORREDORES DE SEGUROS ASOCIADOS SA
ESTADO DE CAMBIO EN EL PATRIMONIO
DICIEMBRE 31 DEL 2022
CIFRAS EN MILES

CONCEPTO	Capital Social	Superávit o Déficit	Reserva Legal	Ganancias (pérdidas)	Patrimonio total
Saldo Inicial Período Actual 01-01-2022	173.368	187.705	37.898	287.839	686.810
Incremento (disminución) por cambios en políticas contables				-	
Incremento (disminución) por correcciones de errores					
Saldo Inicial Re expresado	173.368	187.705	37.898	287.839	686.810
Cambios en patrimonio					-
Resultado Integral				-	-
Ganancia (pérdida)	-			68.045	68.045
Otro resultado integral					-
Resultado integral					-
Emisión de patrimonio					-
Dividendos					-
Incremento (disminución) por otras aportaciones de los propietarios	34.582				34.582
Incremento (disminución) por otras distribuciones a los propietarios					
Incremento (disminución) por transferencias y otros cambios					-
Incremento (disminución) por transacciones de acciones en cartera					
Incremento (disminución) por cambios en la participación de subsidiarias que no impliquen pérdida de control					
Total de cambios en patrimonio				-	
Saldo Final Período Actual 31/12/2022	207.950	187.705	37.898	355.884	789.437

Luiz Elena Londoño Bernal

LUZ ELENA LONDOÑO BERNAL
REPRESENTANTE LEGAL
C.C. # 42.971.108

Cesar Andres Tarquino Ibarra

CESAR ANDRES TARQUINO IBARRA
REVISOR FISCAL
TP # 109469-T

Sonia Cristina Calderon Ramirez

SONIA CRISTINA CALDERON RAMIREZ
CONTADORA
TP # 205938-T